



CÔNG TY TNHH DỊCH VỤ TƯ VẤN TÀI CHÍNH KẾ TOÁN & KIỂM TOÁN PHÍA NAM
SOUTHERN AUDITING AND ACCOUNTING FINANCIAL CONSULTING SERVICES COMPANY LIMITED (AASCS)

**CÔNG TY CP ĐẦU TƯ DU LỊCH VÀ PHÁT TRIỂN
THỦY SẢN**

*Báo cáo tài chính giữa niên độ
6 tháng đầu của năm tài chính 2019 kết thúc vào ngày 30 tháng 06 năm 2019
đã được soát xét*

CÔNG TY CP ĐẦU TƯ DU LỊCH VÀ PHÁT TRIỂN THỦY SẢN

Báo cáo tài chính giữa niên độ

*6 tháng đầu của năm tài chính 2019 kết thúc vào ngày 30 tháng 06 năm 2019
đã được soát xét*



Được kiểm toán bởi

CÔNG TY TNHH DỊCH VỤ TƯ VẤN TÀI CHÍNH KẾ TOÁN VÀ KIỂM TOÁN PHÍA NAM (AASCS)

MỤC LỤC

<u>Nội dung</u>	<u>Trang</u>
BÁO CÁO CỦA BAN TỔNG GIÁM ĐỐC	01 - 03
BÁO CÁO SOÁT XÉT THÔNG TIN TÀI CHÍNH GIỮA NIÊN ĐỘ	04 - 04
BÁO CÁO TÀI CHÍNH ĐÃ ĐƯỢC SOÁT XÉT	
Bảng cân đối kế toán	05 - 08
Báo cáo kết quả hoạt động kinh doanh	09 - 09
Báo cáo lưu chuyển tiền tệ	10 - 11
Bản thuyết minh Báo cáo tài chính	12 - 39



BÁO CÁO CỦA BAN TỔNG GIÁM ĐỐC

Ban Tổng Giám đốc Công ty CP Đầu Tư Du Lịch và Phát Triển Thủy Sản (sau đây gọi tắt là “Công ty”) trình bày Báo cáo của mình và Báo cáo tài chính của Công ty 6 tháng đầu của năm tài chính 2019 kết thúc vào ngày 30 tháng 06 năm 2019.

CÔNG TY

1. Hình thức sở hữu vốn

Công ty Cổ phần Đầu tư Du lịch và Phát triển Thủy sản có Giấy chứng nhận đăng ký kinh doanh số 5203000095 do Sở Kế hoạch và Đầu tư tỉnh An Giang cấp ngày 15 tháng 3 năm 2008, Công ty được chuyển đổi từ Công ty TNHH Đầu tư và Phát triển du lịch An Giang (Giấy phép đăng ký kinh doanh số 5203000095 do Sở Kế hoạch và Đầu tư tỉnh An Giang cấp ngày 20 tháng 6 năm 2007). Giấy chứng nhận đăng ký kinh doanh số 1600895650, đăng ký thay đổi lần thứ 19 ngày 02 tháng 07 năm 2018, do Sở Kế hoạch và Đầu tư tỉnh Đồng Tháp cấp.

Vốn góp thực tế của Công ty tại ngày 30/06/2019 là: **438.149.200.000 VND**

Trụ sở chính của Công ty tại: QL80, Cụm CN Vàm Cống, An Thạnh, Bình Thành, Lấp Vò, Đồng Tháp

2. Lĩnh vực kinh doanh

Kinh doanh, chế biến và xuất khẩu.

3. Ngành nghề kinh doanh:

Sản lắp mặt bằng; Xây dựng công trình công nghiệp, công trình đường ống cấp thoát nước; Sản xuất vật liệu xây dựng; Khai thác cát, sỏi; Kinh doanh dịch vụ khách sạn, ăn uống, khu vui chơi; Nuôi và chế biến thủy sản; Sản xuất và chế biến thức ăn thủy sản; Mua bán thủy sản, lương thực, thực phẩm; Sản xuất và chế biến lương thực thực phẩm; Sản xuất, phân phối hơi nước, nước nóng, điều hòa không khí và sản xuất nước đá; Sản xuất hóa chất cơ bản; Sản xuất, phân phối khí nén; Trồng lúa; Sản xuất tinh bột và các sản phẩm từ tinh bột; Trồng cây gia vị, cây dược liệu.

KẾT QUẢ HOẠT ĐỘNG

Kết quả hoạt động kinh doanh của Công ty và tình hình tài chính tại ngày 30/06/2019 được thể hiện trong Báo cáo tài chính đính kèm.

CÁC SỰ KIỆN SAU NGÀY KHÓA SỔ KẾ TOÁN LẬP BÁO CÁO TÀI CHÍNH

Ban Tổng Giám đốc Công ty khẳng định không có sự kiện trọng yếu nào phát sinh sau ngày 30/06/2019 cho đến thời điểm lập Báo cáo tài chính này mà chưa được xem xét điều chỉnh số liệu hoặc công bố trên Báo cáo tài chính.

HỘI ĐỒNG QUẢN TRỊ, BAN TỔNG GIÁM ĐỐC, BAN KIỂM SOÁT, ĐẠI DIỆN THEO PHÁP LUẬT VÀ KẾ TOÁN TRƯỞNG

Các thành viên của Hội đồng Quản trị bao gồm:

Ông: Lê Văn Chung	Chủ tịch
Ông: Lê Xuân Quế	Phó chủ tịch
Ông: Nguyễn Văn Hưng	Phó chủ tịch
Ông: Lê Thanh Thuận	Thành viên
Ông: Trương Vĩnh Thành	Thành viên

Các thành viên của Ban Tổng Giám đốc bao gồm:

Ông: Lê Văn Lâm	Tổng Giám đốc
Ông: Lê Hoàng Cương	Phó Tổng Giám đốc
Ông: Nguyễn Tiến Ngữ	Phó Tổng Giám đốc
Ông: Lê Quốc Mạnh	Phó Tổng Giám đốc
Ông: Nguyễn Văn Hưng	Phó Tổng Giám đốc

BÁO CÁO CỦA BAN TỔNG GIÁM ĐỐC

Các thành viên của Ban Kiểm soát bao gồm:

Bà: Lê Thị Lãm	Trưởng ban	<i>Bổ nhiệm ngày 25/03/2019</i>
Bà: Trịnh Thị Ngọc	Ủy viên	
Bà: Nguyễn Thị Lệ Quyên	Ủy viên	

Đại diện theo pháp luật:

Ông: Lê Văn Lâm

Kế toán trưởng:

Ông: Nguyễn Gia Thuận

KIỂM TOÁN VIÊN

Công ty TNHH Dịch vụ Tư vấn Tài chính Kế toán và Kiểm toán Phía Nam (AASCS) bày tỏ nguyện vọng tiếp tục làm công tác kiểm toán cho Công ty.

CÔNG BỐ TRÁCH NHIỆM CỦA BAN TỔNG GIÁM ĐỐC ĐỐI VỚI BÁO CÁO TÀI CHÍNH

Ban Tổng Giám đốc Công ty chịu trách nhiệm về việc lập Báo cáo tài chính phản ánh trung thực, hợp lý tình hình hoạt động, kết quả hoạt động kinh doanh và tình hình lưu chuyển tiền tệ của Công ty 6 tháng đầu của năm tài chính 2019 kết thúc vào ngày 30 tháng 06 năm 2019. Trong quá trình lập Báo cáo tài chính, Ban Tổng Giám đốc Công ty cam kết đã tuân thủ các yêu cầu sau:

- Xây dựng và duy trì kiểm soát nội bộ mà Hội đồng Quản trị và Ban Tổng Giám đốc xác định là cần thiết để đảm bảo cho việc lập và trình bày Báo cáo tài chính không còn chứa đựng sai sót trọng yếu do gian lận hoặc do nhầm lẫn;
- Lựa chọn các chính sách kế toán thích hợp và áp dụng các chính sách này một cách nhất quán;
- Đưa ra các đánh giá và dự đoán hợp lý và thận trọng;
- Các chuẩn mực kế toán đang áp dụng được Công ty tuân thủ, không có những áp dụng sai lệch trọng yếu đến mức cần phải công bố và giải thích trong Báo cáo tài chính này.
- Lập và trình bày các báo cáo tài chính trên cơ sở tuân thủ các chuẩn mực kế toán, chế độ kế toán và các quy định có liên quan hiện hành;
- Lập các Báo cáo tài chính dựa trên cơ sở hoạt động kinh doanh liên tục, trừ trường hợp không thể cho rằng Công ty sẽ tiếp tục hoạt động kinh doanh.

Ban Tổng Giám đốc Công ty đảm bảo rằng các sổ kế toán được lưu giữ để phản ánh tình hình tài chính của Công ty, với mức độ trung thực, hợp lý tại bất cứ thời điểm nào và đảm bảo rằng Báo cáo tài chính tuân thủ các quy định hiện hành của Nhà nước. Đồng thời có trách nhiệm trong việc bảo đảm an toàn tài sản của Công ty và thực hiện các biện pháp thích hợp để ngăn chặn, phát hiện các hành vi gian lận và các vi phạm khác.

Ban Tổng Giám đốc Công ty cam kết rằng Báo cáo tài chính đã phản ánh trung thực và hợp lý tình hình tài chính của Công ty tại thời điểm ngày 30 tháng 06 năm 2019, kết quả hoạt động kinh doanh và tình hình lưu chuyển tiền tệ giai đoạn tài chính kết thúc cùng ngày, phù hợp với chuẩn mực, chế độ kế toán doanh nghiệp Việt Nam và tuân thủ các quy định pháp lý có liên quan đến việc lập và trình bày Báo cáo tài chính.

CAM KẾT KHÁC

Ban Tổng Giám đốc cam kết rằng Công ty không vi phạm nghĩa vụ công bố thông tin theo quy định tại Thông tư số 155/2015/TT-BTC ngày 06/10/2015 do Bộ tài chính ban hành về hướng dẫn về việc công bố thông tin trên thị trường chứng khoán.

BÁO CÁO CỦA BAN TỔNG GIÁM ĐỐC


PHÊ DUYỆT CÁC BÁO CÁO TÀI CHÍNH

Chúng tôi, Hội đồng Quản trị, Ban Tổng Giám đốc Công ty CP Đầu Tư Du Lịch và Phát Triển Thủy Sản phê duyệt Báo cáo tài chính 6 tháng đầu của năm tài chính 2019 kết thúc vào ngày 30 tháng 06 năm 2019 của Công ty .

Đồng Tháp, ngày 20 tháng 07 năm 2019

Thay mặt Hội đồng Quản trị

Chủ tịch



LÊ VĂN CHUNG

Thay mặt Ban Tổng Giám đốc

Tổng Giám đốc



LÊ VĂN LÂM



Số : 607/BCKT/TC/2019/AASCS

BÁO CÁO SOÁT XÉT THÔNG TIN TÀI CHÍNH GIỮA NIÊN ĐỘ

Kính gửi: Các cổ đông, Hội đồng Quản trị và Ban Tổng Giám đốc
của Công ty CP Đầu Tư Du Lịch và Phát Triển Thủy Sản

Chúng tôi đã soát xét Báo cáo tài chính giữa niên độ kèm theo của Công ty CP Đầu Tư Du Lịch và Phát Triển Thủy Sản được lập ngày 20 tháng 07 năm 2019, từ trang 05 đến trang 39, bao gồm Bảng cân đối kế toán tại ngày 30 tháng 06 năm 2019, Báo cáo kết quả hoạt động kinh doanh, Báo cáo lưu chuyển tiền tệ cho kỳ kế toán 06 tháng kết thúc cùng ngày, và Bản thuyết minh Báo cáo tài chính.

Trách nhiệm của Ban Tổng Giám đốc

Ban Tổng Giám đốc Công ty chịu trách nhiệm về việc lập và trình bày trung thực và hợp lý Báo cáo tài chính giữa niên độ của Công ty theo chuẩn mực kế toán, chế độ kế toán doanh nghiệp Việt Nam và các quy định pháp lý có liên quan đến việc lập và trình bày Báo cáo tài chính giữa niên độ và chịu trách nhiệm về kiểm soát nội bộ mà Ban Tổng Giám đốc xác định là cần thiết để đảm bảo cho việc lập và trình bày Báo cáo tài chính giữa niên độ không có sai sót trọng yếu do gian lận hoặc nhầm lẫn.

Trách nhiệm của Kiểm toán viên

Trách nhiệm của chúng tôi là đưa ra kết luận về Báo cáo tài chính giữa niên độ dựa trên kết quả soát xét của chúng tôi. Chúng tôi đã thực hiện công việc soát xét theo Chuẩn mực Việt Nam về hợp đồng dịch vụ soát xét số 2410 - Soát xét thông tin tài chính giữa niên độ do kiểm toán viên độc lập của đơn vị thực hiện.

Công việc soát xét thông tin tài chính giữa niên độ bao gồm việc thực hiện các cuộc phỏng vấn, chủ yếu là phỏng vấn những người chịu trách nhiệm về các vấn đề tài chính kế toán, và thực hiện thủ tục phân tích và các thủ tục soát xét khác. Một cuộc soát xét về cơ bản có phạm vi hẹp hơn một cuộc kiểm toán được thực hiện theo các chuẩn mực kiểm toán Việt Nam và do vậy không cho phép chúng tôi đạt được sự đảm bảo rằng chúng tôi sẽ nhận biết được tất cả các vấn đề trọng yếu có thể được phát hiện trong một cuộc kiểm toán. Theo đó, chúng tôi không đưa ra ý kiến kiểm toán.

Kết luận của Kiểm toán viên

Căn cứ trên kết quả soát xét của chúng tôi, chúng tôi không thấy có vấn đề gì khiến chúng tôi cho rằng Báo cáo tài chính giữa niên độ đính kèm không phản ánh trung thực và hợp lý, trên các khía cạnh trọng yếu, tình hình tài chính của đơn vị tại ngày 30/06/2019, và kết quả hoạt động kinh doanh và lưu chuyển tiền tệ của đơn vị cho kỳ kế toán 06 tháng kết thúc cùng ngày, phù hợp với chuẩn mực kế toán, chế độ kế toán doanh nghiệp Việt Nam và các quy định pháp lý có liên quan đến việc lập và trình bày Báo cáo tài chính giữa niên độ.

TP. Hồ Chí Minh, ngày 13 tháng 08 năm 2019

**Công ty TNHH Dịch vụ Tư vấn Tài chính
Kế toán và Kiểm toán Phía Nam (AASCS)**

Phó Tổng Giám đốc**Lê Văn Tuấn**

Giấy CN ĐKHN kiểm toán số 0479-2018-142-1

BẢNG CÂN ĐỐI KẾ TOÁN

Tại ngày 30 tháng 06 năm 2019

Đơn vị tính: VND

Mã số	TÀI SẢN	Thuyết minh	30/06/2019	01/01/2019
100	A. TÀI SẢN NGẮN HẠN		903.362.721.041	722.863.351.418
110	I. Tiền và các khoản tương đương tiền	V.01	159.003.900.033	93.501.113.288
111	1. Tiền		47.869.046.473	81.316.259.728
112	2. Các khoản tương đương tiền		111.134.853.560	12.184.853.560
120	II. Đầu tư tài chính ngắn hạn	V.02	204.713.636.414	222.963.636.414
121	1. Chứng khoán kinh doanh			
122	2. Dự phòng giảm giá chứng khoán kinh doanh (*)			
123	3. Đầu tư nắm giữ đến ngày đáo hạn		204.713.636.414	222.963.636.414
130	III. Các khoản phải thu ngắn hạn		441.218.630.625	223.159.955.921
131	1. Phải thu ngắn hạn của khách hàng	V.03	292.097.302.973	161.776.680.547
132	2. Trả trước cho người bán ngắn hạn		130.437.015.703	45.422.031.371
133	3. Phải thu nội bộ ngắn hạn			
134	4. Phải thu theo tiến độ kế hoạch hợp đồng xây dựng			
135	5. Phải thu về cho vay ngắn hạn			
136	6. Phải thu ngắn hạn khác	V.04	18.684.311.949	15.961.244.003
137	7. Dự phòng phải thu ngắn hạn khó đòi (*)			
139	8. Tài sản thiếu chờ xử lý			
140	IV. Hàng tồn kho	V.05	97.896.930.830	179.954.476.750
141	1. Hàng tồn kho		103.607.691.459	190.947.268.178
149	2. Dự phòng giảm giá hàng tồn kho (*)		(5.710.760.629)	(10.992.791.428)
150	V. Tài sản ngắn hạn khác		529.623.139	3.284.169.045
151	1. Chi phí trả trước ngắn hạn	V.11	19.736.819	14.414.658
152	2. Thuế GTGT được khấu trừ		509.886.320	3.269.754.387
153	3. Thuế và các khoản khác phải thu Nhà nước			
154	4. Giao dịch mua bán lại trái phiếu Chính phủ			
155	5. Tài sản ngắn hạn khác			



BẢNG CÂN ĐỐI KẾ TOÁN

Tại ngày 30 tháng 06 năm 2019

Đơn vị tính: VND

Mã số	TÀI SẢN	Thuyết minh	30/06/2019	01/01/2019
200	B. TÀI SẢN DÀI HẠN		551.648.101.974	644.545.879.110
210	I. Các khoản phải thu dài hạn		9.193.649.054	6.460.286.054
211	1. Phải thu dài hạn của khách hàng			
212	2. Trả trước cho người bán dài hạn			
213	3. Vốn kinh doanh ở đơn vị trực thuộc			
214	4. Phải thu nội bộ dài hạn			
215	5. Phải thu về cho vay dài hạn			
216	6. Phải thu dài hạn khác	V.04	9.193.649.054	6.460.286.054
219	7. Dự phòng phải thu dài hạn khó đòi (*)			
220	II. Tài sản cố định		332.367.348.061	356.484.958.026
221	1. Tài sản cố định hữu hình	V.07	47.986.101.815	81.327.418.723
222	- Nguyên giá		96.888.542.318	139.457.112.106
223	- Giá trị hao mòn lũy kế (*)		(48.902.440.503)	(58.129.693.383)
224	2. Tài sản cố định thuê tài chính	V.08	246.391.381.986	236.685.804.711
225	- Nguyên giá		279.322.210.937	262.744.296.764
226	- Giá trị hao mòn lũy kế (*)		(32.930.828.951)	(26.058.492.053)
227	3. Tài sản cố định vô hình	V.09	37.989.864.260	38.471.734.592
228	- Nguyên giá		41.663.891.750	41.663.891.750
229	- Giá trị hao mòn lũy kế (*)		(3.674.027.490)	(3.192.157.158)
230	III. Bất động sản đầu tư	V.10	113.410.025.242	104.188.305.421
231	- Nguyên giá		143.442.915.690	124.429.500.002
232	- Giá trị hao mòn lũy kế (*)		(30.032.890.448)	(20.241.194.581)
240	IV. Tài sản dở dang dài hạn	V.06	10.867.505.854	10.858.661.309
241	1. Chi phí sản xuất, kinh doanh dở dang dài hạn			
242	2. Chi phí xây dựng cơ bản dở dang		10.867.505.854	10.858.661.309
250	V. Đầu tư tài chính dài hạn	V.02	85.594.714.031	166.296.146.805
251	1. Đầu tư vào công ty con			
252	2. Đầu tư vào công ty liên doanh, liên kết			
253	3. Đầu tư góp vốn vào đơn vị khác		6.418.973.891	6.418.973.891
254	4. Dự phòng đầu tư tài chính dài hạn (*)		(14.259.860)	(12.827.086)
255	5. Đầu tư nắm giữ đến ngày đáo hạn		79.190.000.000	159.890.000.000
260	V. Tài sản dài hạn khác		214.859.732	257.521.495
261	1. Chi phí trả trước dài hạn	V.11	214.859.732	257.521.495
262	2. Tài sản thuế thu nhập hoãn lại			
263	3. Thiết bị, vật tư, phụ tùng thay thế dài hạn			
268	4. Tài sản dài hạn khác			
270	TỔNG CỘNG TÀI SẢN		1.455.010.823.015	1.367.409.230.528

BẢNG CÂN ĐỐI KẾ TOÁN

Tại ngày 30 tháng 06 năm 2019

Đơn vị tính: VND

Mã số	NGUỒN VỐN	Thuyết minh	30/06/2019	01/01/2019
300	C. NỢ PHẢI TRẢ		900.837.794.752	840.332.490.132
310	I. Nợ ngắn hạn		723.272.402.445	655.848.265.248
311	1. Phải trả người bán ngắn hạn	V.13	51.193.930.014	32.003.657.364
312	2. Người mua trả tiền trước ngắn hạn		1.532.834.214	796.918.214
313	3. Thuế và các khoản phải nộp Nhà nước	V.14	3.705.590.780	7.938.639.830
314	4. Phải trả người lao động		936.603.940	929.331.440
315	5. Chi phí phải trả ngắn hạn			
316	6. Phải trả nội bộ ngắn hạn			
317	7. Phải trả theo tiến độ kế hoạch hợp đồng xây dựng			
318	8. Doanh thu chưa thực hiện ngắn hạn			
319	9. Phải trả ngắn hạn khác	V.15	4.781.809.414	5.344.478.604
320	10. Vay và nợ thuê tài chính ngắn hạn	V.12	659.046.172.550	606.759.778.263
321	11. Dự phòng phải trả ngắn hạn			
322	12. Quỹ khen thưởng, phúc lợi		2.075.461.533	2.075.461.533
323	13. Quỹ bình ổn giá			
324	14. Giao dịch mua bán lại trái phiếu Chính phủ			
330	II. Nợ dài hạn		177.565.392.307	184.484.224.884
331	1. Phải trả người bán dài hạn			
332	2. Người mua trả tiền trước dài hạn			
333	3. Chi phí phải trả dài hạn			
334	4. Phải trả nội bộ về vốn kinh doanh			
335	5. Phải trả nội bộ dài hạn			
336	6. Doanh thu chưa thực hiện dài hạn			
337	7. Phải trả dài hạn khác			
338	8. Vay và nợ thuê tài chính dài hạn	V.12	177.565.392.307	184.484.224.884
339	9. Trái phiếu chuyển đổi			
340	10. Cổ phiếu ưu đãi			
341	11. Thuế thu nhập hoãn lại phải trả			
342	12. Dự phòng phải trả dài hạn			
343	13. Quỹ phát triển khoa học và công nghệ			

BẢNG CÂN ĐỐI KẾ TOÁN

Tại ngày 30 tháng 06 năm 2019

Đơn vị tính: VND

Mã số	NGUỒN VỐN	Thuyết minh	30/06/2019	01/01/2019
400	D. VỐN CHỦ SỞ HỮU	V.16	554.173.028.263	527.076.740.396
410	I. Vốn chủ sở hữu		554.173.028.263	527.076.740.396
411	1. Vốn đầu tư của chủ sở hữu		438.149.200.000	438.149.200.000
411a	- Cổ phiếu phổ thông có quyền biểu quyết		438.149.200.000	438.149.200.000
411b	- Cổ phiếu ưu đãi			
412	2. Thặng dư vốn cổ phần			
413	3. Quyền chọn chuyển đổi trái phiếu			
414	4. Vốn khác của chủ sở hữu			
415	5. Cổ phiếu quỹ (*)			
416	6. Chênh lệch đánh giá lại tài sản			
417	7. Chênh lệch tỷ giá hối đoái			
418	8. Quỹ đầu tư phát triển		9.229.288.814	6.653.603.685
419	9. Quỹ hỗ trợ sắp xếp doanh nghiệp		5.078.365.748	2.502.680.619
420	10. Quỹ khác thuộc vốn chủ sở hữu		5.078.365.748	2.502.680.619
421	11. Lợi nhuận sau thuế chưa phân phối		96.637.807.953	77.268.575.473
421a	- LNST chưa phân phối lũy kế đến cuối kỳ trước		69.541.520.086	25.754.872.886
421b	- LNST chưa phân phối kỳ này		27.096.287.867	51.513.702.587
422	12. Nguồn vốn đầu tư XDCB			
430	II. Nguồn kinh phí và quỹ khác			
431	1. Nguồn kinh phí			
432	2. Nguồn kinh phí đã hình thành TSCĐ			
440	TỔNG CỘNG NGUỒN VỐN		1.455.010.823.015	1.367.409.230.528

Đồng Tháp, ngày 20 tháng 07 năm 2019

Người lập biểu

Kế toán trưởng

Thay mặt Ban Tổng Giám đốc

Tổng Giám đốc





LÊ VĂN LÂM

LƯU TRẦN TẤN

NGUYỄN GIA THUẬN

BÁO CÁO KẾT QUẢ HOẠT ĐỘNG KINH DOANH

6 tháng đầu của năm tài chính 2019 kết thúc vào ngày 30 tháng 06 năm 2019

Đơn vị tính: VND

Mã số	Chỉ tiêu	Thuyết minh	6 tháng đầu năm 2019	6 tháng đầu năm 2018
01	1. Doanh thu bán hàng và cung cấp dịch vụ	VI.01	1.042.753.323.627	776.188.980.255
02	2. Các khoản giảm trừ doanh thu	VI.02		51.526.440
10	3. Doanh thu thuần về bán hàng và cung cấp dịch vụ		1.042.753.323.627	776.137.453.815
11	4. Giá vốn hàng bán	VI.03	986.160.409.286	722.255.242.791
20	5. Lợi nhuận gộp về bán hàng và cung cấp dịch vụ		56.592.914.341	53.882.211.024
21	6. Doanh thu hoạt động tài chính	VI.04	13.472.971.344	14.329.347.912
22	7. Chi phí tài chính	VI.05	30.197.249.157	26.133.772.546
23	Trong đó: Chi phí lãi vay		29.428.911.250	24.404.001.281
24	8. Chi phí bán hàng	VI.06	3.362.748.238	14.849.001.250
25	9. Chi phí quản lý doanh nghiệp	VI.06	5.751.418.706	6.817.575.987
30	10. Lợi nhuận thuần từ hoạt động kinh doanh		30.754.469.584	20.411.209.153
31	11. Thu nhập khác	VI.07	1.803	457.022
32	12. Chi phí khác	VI.08	69.952.022	304.318.557
40	13. Lợi nhuận khác		(69.950.219)	(303.861.535)
50	14. Tổng lợi nhuận kế toán trước thuế		30.684.519.365	20.107.347.618
51	15. Chi phí thuế TNDN hiện hành	VI.10	3.588.231.498	2.585.655.536
52	16. Chi phí thuế TNDN hoãn lại			
60	17. Lợi nhuận sau thuế thu nhập doanh nghiệp		27.096.287.867	17.521.692.082
70	18. Lãi cơ bản trên cổ phiếu	VI.11	618	400
71	19. Lãi suy giảm trên cổ phiếu		618	400

Đồng Tháp, ngày 20 tháng 07 năm 2019

Người lập biểu



LƯU TRẦN TẤN

Kế toán trưởng



NGUYỄN GIA THUẬN

Thay mặt Ban Tổng Giám đốc
Tổng Giám đốc




LÊ VĂN LÂM

BÁO CÁO LƯU CHUYỂN TIỀN TỆ

(Theo phương pháp gián tiếp)

6 tháng đầu của năm tài chính 2019 kết thúc vào ngày 30 tháng 06 năm 2019

Đơn vị tính: VND

Mã số	Chỉ tiêu	Thuyết minh	6 tháng đầu năm 2019	6 tháng đầu năm 2018
I. Lưu chuyển tiền từ hoạt động kinh doanh				
01	1. Lợi nhuận trước thuế		30.684.519.365	20.107.347.618
	2. Điều chỉnh cho các khoản			
02	- Khấu hao TSCĐ và BĐSĐT		17.151.095.922	13.544.622.682
03	- Các khoản dự phòng		(5.280.598.025)	1.219.018.142
04	- Lãi/lỗ chênh lệch tỷ giá hối đoái do đánh giá lại các khoản mục tiền tệ có gốc ngoại tệ		610.041.520	454.348.001
05	- Lãi, lỗ từ hoạt động đầu tư		16.111.089.697	(13.183.984.906)
06	- Chi phí lãi vay		29.428.911.250	25.985.196.759
07	- Các khoản điều chỉnh khác			
	3. Lợi nhuận từ hoạt động kinh doanh trước thay đổi vốn lưu động		88.705.059.729	48.126.548.296
08	- Tăng, giảm các khoản phải thu		(229.156.733.962)	(42.165.748.808)
09	- Tăng, giảm hàng tồn kho		87.339.576.719	15.497.562.369
10	- Tăng, giảm các khoản phải trả (không kể lãi vay phải trả, thuế thu nhập doanh nghiệp phải nộp)		3.367.483.180	(29.611.730.733)
11	- Tăng, giảm chi phí trả trước		37.339.602	331.883.343
12	- Tăng, giảm chứng khoán kinh doanh			
13	- Tiền lãi vay đã trả		(29.428.911.250)	(25.985.196.759)
14	- Thuế thu nhập doanh nghiệp đã nộp		(7.843.731.642)	(399.947.440)
15	- Tiền thu khác từ hoạt động kinh doanh			
16	- Tiền chi khác cho hoạt động kinh doanh			
20	Lưu chuyển tiền thuần từ hoạt động kinh doanh		(86.979.917.624)	(34.206.629.732)
II. Lưu chuyển tiền từ hoạt động đầu tư				
21	- Tiền chi để mua sắm, xây dựng TSCĐ và các tài sản dài hạn khác		(2.378.079.275)	(4.860.593.610)
22	- Tiền thu từ thanh lý, nhượng bán TSCĐ và các tài sản dài hạn khác		14.577.927.900	
23	- Tiền chi cho vay, mua các công cụ nợ của đơn vị khác		(30.050.000.000)	(71.500.000.000)
24	- Tiền thu hồi cho vay, bán lại các công cụ nợ của đơn vị khác		129.000.000.000	67.950.000.000
25	- Tiền chi đầu tư góp vốn vào đơn vị khác			
26	- Tiền thu hồi đầu tư góp vốn vào đơn vị khác			
27	- Tiền thu lãi cho vay, cổ tức và lợi nhuận được chia		13.317.820.950	13.183.984.906
30	Lưu chuyển tiền thuần từ hoạt động đầu tư		124.467.669.575	4.773.391.296

BÁO CÁO LƯU CHUYỂN TIỀN TỆ

(Theo phương pháp gián tiếp)

6 tháng đầu của năm tài chính 2019 kết thúc vào ngày 30 tháng 06 năm 2019


Đơn vị tính: VND

Mã số	Chỉ tiêu	Thuyết minh	6 tháng đầu năm 2019	6 tháng đầu năm 2018
III. Lưu chuyển tiền từ hoạt động tài chính				
31	- Tiền thu từ phát hành cổ phiếu, nhận vốn góp của chủ sở hữu			
32	- Tiền chi trả vốn góp cho các chủ sở hữu, mua lại cổ phiếu của doanh nghiệp đã phát hành			
33	- Tiền thu từ đi vay		784.626.756.283	665.732.920.892
34	- Tiền trả nợ gốc vay		(734.758.171.380)	(657.332.591.902)
35	- Tiền trả nợ gốc thuê tài chính		(21.897.187.452)	(20.868.667.757)
36	- Cổ tức, lợi nhuận đã trả cho chủ sở hữu			
40	Lưu chuyển tiền thuần từ hoạt động tài chính		27.971.397.451	(12.468.338.767)
50	Lưu chuyển tiền thuần trong kỳ		65.459.149.402	(41.901.577.209)
60	Tiền và tương đương tiền đầu kỳ		93.501.113.288	172.698.912.097
61	Ảnh hưởng của thay đổi tỷ giá hối đoái quy đổi ngoại tệ		43.637.343	703.556.776
70	Tiền và tương đương tiền cuối kỳ		159.003.900.033	131.500.891.670

Đồng Tháp, ngày 20 tháng 07 năm 2019

Thay mặt Ban Tổng Giám đốc

Tổng Giám đốc

Người lập biểu


Kế toán trưởng


LƯU TRẦN TẤN

NGUYỄN GIA THUẬN



LÊ VĂN LÂM

BẢN THUYẾT MINH BÁO CÁO TÀI CHÍNH

6 tháng đầu của năm tài chính 2019 kết thúc vào ngày 30 tháng 06 năm 2019

Đơn vị tính: VND

I. ĐẶC ĐIỂM HOẠT ĐỘNG CỦA CÔNG TY

1. Hình thức sở hữu vốn

Công ty Cổ phần Đầu tư Du lịch và Phát triển Thủy sản có Giấy chứng nhận đăng ký kinh doanh số 5203000095 do Sở Kế hoạch và Đầu tư tỉnh An Giang cấp ngày 15 tháng 3 năm 2008, Công ty được chuyển đổi từ Công ty TNHH Đầu tư và Phát triển du lịch An Giang (Giấy phép đăng ký kinh doanh số 5203000095 do Sở Kế hoạch và Đầu tư tỉnh An Giang cấp ngày 20 tháng 6 năm 2007). Giấy chứng nhận đăng ký kinh doanh số 1600895650, đăng ký thay đổi lần thứ 19 ngày 02 tháng 07 năm 2018, do Sở Kế hoạch và Đầu tư tỉnh Đồng Tháp cấp.

Vốn góp thực tế của Công ty tại ngày 30/06/2019 là: **438.149.200.000 VND**

Trụ sở chính của Công ty tại: QL80, Cụm CN Vàm Cống, An Thạnh, Bình Thành, Lấp Vò, Đồng Tháp

2. Lĩnh vực kinh doanh

Kinh doanh, chế biến và xuất khẩu.

3. Ngành nghề kinh doanh

San lấp mặt bằng; Xây dựng công trình công nghiệp, công trình đường ống cấp thoát nước; Sản xuất vật liệu xây dựng; Khai thác cát, sỏi; Kinh doanh dịch vụ khách sạn, ăn uống, khu vui chơi; Nuôi và chế biến thủy sản; Sản xuất và chế biến thức ăn thủy sản; Mua bán thủy sản, lương thực, thực phẩm; Sản xuất và chế biến lương thực thực phẩm; Sản xuất, phân phối hơi nước, nước nóng, điều hòa không khí và sản xuất nước đá; Sản xuất hóa chất cơ bản; Sản xuất phân phối khí nén; Trồng lúa; Sản xuất tinh bột và các sản phẩm từ tinh bột; Trồng cây gia vị, cây dược liệu.

4. Chu kỳ sản xuất kinh doanh thông thường: 12 tháng

II. KỲ KẾ TOÁN, ĐƠN VỊ TIỀN TỆ SỬ DỤNG TRONG KẾ TOÁN

Kỳ kế toán, đơn vị tiền tệ sử dụng trong kế toán

Kỳ kế toán năm của Công ty bắt đầu từ ngày 01 tháng 01 và kết thúc vào ngày 31 tháng 12 hàng năm.

Đơn vị tiền tệ sử dụng trong ghi chép kế toán là đồng Việt Nam (VND)

III. CHUẨN MỰC VÀ CHẾ ĐỘ KẾ TOÁN ÁP DỤNG

1. Chế độ kế toán:

Công ty áp dụng Chế độ kế toán doanh nghiệp ban hành theo Thông tư số 200/2014/TT/BTC ngày 22/12/2014 của Bộ Tài chính và các Thông tư văn bản hướng dẫn bổ sung.

2. Tuyên bố về việc tuân thủ Chuẩn mực kế toán và Chế độ kế toán

Công ty đã áp dụng các Chuẩn mực kế toán Việt Nam và các văn bản hướng dẫn Chuẩn mực do Nhà nước đã ban hành. Các Báo cáo tài chính được lập và trình bày theo đúng mọi quy định của từng chuẩn mực, thông tư hướng dẫn thực hiện chuẩn mực và Chế độ kế toán hiện hành đang áp dụng.

IV. CÁC CHÍNH SÁCH KẾ TOÁN ÁP DỤNG

1. Các loại tỷ giá hối đoái áp dụng trong kế toán

a. Tỷ giá đối với các giao dịch bằng ngoại tệ phát sinh trong kỳ

+ Tỷ giá giao dịch thực tế khi mua bán ngoại tệ (hợp đồng mua bán ngoại tệ giao ngay, hợp đồng kỳ hạn, hợp đồng tương lai, hợp đồng quyền chọn, hợp đồng hoán đổi): Là tỷ giá ký kết trong hợp đồng mua, bán ngoại tệ giữa doanh nghiệp và ngân hàng thương mại;

Trường hợp hợp đồng không quy định tỷ giá thanh toán thì doanh nghiệp ghi sổ kế toán theo nguyên tắc:

+ Tỷ giá giao dịch thực tế khi góp vốn hoặc nhận vốn góp: Là tỷ giá mua ngoại tệ của ngân hàng nơi doanh nghiệp mở tài khoản để nhận vốn của nhà đầu tư tại ngày góp vốn;

+ Tỷ giá giao dịch thực tế khi ghi nhận nợ phải thu: Là tỷ giá mua của ngân hàng thương mại nơi doanh nghiệp chỉ định khách hàng thanh toán tại thời điểm giao dịch phát sinh;

BẢN THUYẾT MINH BÁO CÁO TÀI CHÍNH

6 tháng đầu của năm tài chính 2019 kết thúc vào ngày 30 tháng 06 năm 2019

Đơn vị tính: VND

- + Tỷ giá giao dịch thực tế khi ghi nhận nợ phải trả: Là tỷ giá bán của ngân hàng thương mại nơi doanh nghiệp dự kiến giao dịch tại thời điểm giao dịch phát sinh.
- + Đối với các giao dịch mua sắm tài sản hoặc các khoản chi phí được thanh toán ngay bằng ngoại tệ (không qua các tài khoản phải trả), tỷ giá giao dịch thực tế là tỷ giá mua của ngân hàng thương mại nơi doanh nghiệp thực hiện thanh toán.
- + Tỷ giá ghi sổ thực tế đích danh được áp dụng khi thu hồi các khoản nợ phải thu, các khoản ký cược, ký quỹ hoặc thanh toán các khoản nợ phải trả bằng ngoại tệ, được xác định bằng tỷ giá tại thời điểm giao dịch phát sinh.
- + Tỷ giá ghi sổ bình quân gia quyền di động được áp dụng tại bên Có tài khoản tiền khi thanh toán bằng ngoại tệ.
- + Chênh lệch tỷ giá thực tế phát sinh trong kỳ của các khoản mục tiền tệ có gốc ngoại tệ được hạch toán theo tỷ giá giao dịch thực tế tại thời điểm phát sinh và được hạch toán vào doanh thu hoặc chi phí tài chính trong năm tài chính.

b. Tỷ giá khi đánh giá lại các khoản mục tiền tệ có gốc ngoại tệ tại thời điểm lập Báo cáo tài chính.

- Tỷ giá giao dịch thực tế khi đánh giá lại các khoản mục tiền tệ có gốc ngoại tệ được phân loại là tài sản: Là tỷ giá mua ngoại tệ của ngân hàng thương mại nơi doanh nghiệp thường xuyên có giao dịch tại thời điểm lập Báo cáo tài chính. Đối với các khoản ngoại tệ gửi ngân hàng thì tỷ giá thực tế khi đánh giá lại là tỷ giá mua của chính ngân hàng nơi doanh nghiệp mở tài khoản ngoại tệ.
- Tỷ giá giao dịch thực tế khi đánh giá lại các khoản mục tiền tệ có gốc ngoại tệ được phân loại là nợ phải trả: Là tỷ giá bán ngoại tệ của ngân hàng thương mại tại thời điểm lập Báo cáo tài chính;

Chênh lệch tỷ giá do đánh giá lại số dư các khoản mục tiền tệ có gốc ngoại tệ tại thời điểm cuối năm được hạch toán theo tỷ giá giao dịch thực tế của ngân hàng thương mại nơi doanh nghiệp thường xuyên giao dịch công bố tại thời điểm lập Báo cáo tài chính và số chênh lệch còn lại sau khi bù trừ chênh lệch tăng và chênh lệch giảm được hạch toán vào doanh thu hoạt động tài chính hoặc chi phí tài chính trong kỳ. Doanh nghiệp không được chia lợi nhuận hoặc trả cổ tức trên lãi chênh lệch tỷ giá do đánh giá lại số dư ngoại tệ cuối kỳ kế toán của các khoản mục tiền tệ có gốc ngoại tệ.

2. Nguyên tắc ghi nhận các khoản tiền và các khoản tương đương tiền

a. Nguyên tắc ghi nhận các khoản tiền

Các khoản tiền là toàn bộ số tiền hiện có của Công ty tại thời điểm báo cáo, gồm: tiền mặt tại quỹ, tiền gửi ngân hàng không kỳ hạn và tiền đang chuyển.

b. Nguyên tắc ghi nhận các khoản tương đương tiền

Các khoản tương đương tiền là các khoản đầu tư có thời gian thu hồi còn lại không quá 3 tháng kể từ ngày đầu tư có khả năng chuyển đổi dễ dàng thành một lượng tiền xác định và không có rủi ro trong chuyển đổi thành tiền kể từ ngày mua khoản đầu tư đó tại thời điểm lập Báo cáo tài chính.

c. Nguyên tắc, phương pháp chuyển đổi các đồng tiền khác

Khi phát sinh các giao dịch bằng ngoại tệ, bên Nợ các tài khoản tiền áp dụng tỷ giá giao dịch thực tế và bên Có các tài khoản tiền áp dụng tỷ giá ghi sổ bình quân gia quyền. Chênh lệch tỷ giá thực tế phát sinh trong kỳ được hạch toán vào doanh thu hoặc chi phí tài chính trong năm tài chính.

Tại thời điểm lập Báo cáo tài chính theo quy định của pháp luật, Công ty đánh giá lại số dư ngoại tệ và vàng tiền tệ theo nguyên tắc:

- Số dư ngoại tệ: theo tỷ giá mua ngoại tệ thực tế của ngân hàng thương mại tại thời điểm lập Báo cáo tài chính;
- Vàng tiền tệ: theo giá mua trên thị trường trong nước tại thời điểm lập Báo cáo tài chính. Giá mua trên thị trường trong nước là giá mua được công bố bởi Ngân hàng Nhà nước. Trường hợp Ngân hàng Nhà nước không công bố giá mua vàng thì tính theo giá mua công bố bởi các đơn vị được phép kinh doanh vàng theo luật định.

3. Nguyên tắc ghi nhận các khoản đầu tư tài chính:

Là các khoản đầu tư ra bên ngoài doanh nghiệp nhằm mục đích sử dụng hợp lý vốn nâng cao hiệu quả hoạt động của doanh nghiệp như: đầu tư góp vốn vào công ty con, công ty liên doanh, liên kết, đầu tư chứng khoán và các khoản đầu tư tài chính khác...

BẢN THUYẾT MINH BÁO CÁO TÀI CHÍNH

6 tháng đầu của năm tài chính 2019 kết thúc vào ngày 30 tháng 06 năm 2019

Đơn vị tính: VND

Phân loại các khoản đầu tư khi lập Báo cáo tài chính theo nguyên tắc như sau:

- Các khoản đầu tư có kỳ hạn thu hồi còn lại không quá 12 tháng hoặc trong 1 chu kỳ sản xuất kinh doanh được phân loại là ngắn hạn.
- Các khoản đầu tư có kỳ hạn thu hồi còn lại từ 12 tháng trở lên hoặc trên 1 chu kỳ sản xuất kinh doanh được phân loại là dài hạn.

+ Đầu tư nắm giữ đến ngày đáo hạn

Khoản đầu tư này không phản ánh các loại trái phiếu và công cụ nợ nắm giữ vì mục đích mua bán để kiếm lời. Các khoản đầu tư nắm giữ đến ngày đáo hạn bao gồm các khoản tiền gửi ngân hàng có kỳ hạn (thời gian thu hồi còn lại từ 3 tháng trở lên), tín phiếu, kỳ phiếu, trái phiếu, cổ phiếu ưu đãi bên phát hành bắt buộc phải mua lại tại một thời điểm nhất định trong tương lai và các khoản cho vay nắm giữ đến ngày đáo hạn với mục đích thu lãi hàng kỳ và các khoản đầu tư nắm giữ đến ngày đáo hạn khác.

- Dự phòng giảm giá các khoản đầu tư nắm giữ đến ngày đáo hạn: các khoản đầu tư nắm giữ đến ngày đáo hạn nếu chưa được lập dự phòng theo quy định của pháp luật, Công ty phải đánh giá khả năng thu hồi. Trường hợp có bằng chứng chắc chắn cho thấy một phần hay toàn bộ khoản đầu tư có thể không thể thu hồi được, số tổn thất phải ghi nhận vào chi phí tài chính trong kỳ. Việc trích lập hoặc hoàn nhập khoản dự phòng này được thực hiện ở thời điểm lập Báo cáo tài chính. Trường hợp số tổn thất không thể xác định được một cách đáng tin cậy thì không ghi giảm khoản đầu tư và được thuyết minh về khả năng thu hồi của khoản đầu tư trên Thuyết minh Báo cáo tài chính.

+ Các khoản đầu tư vào công cụ vốn của đơn vị khác

Là các khoản đầu tư vào công cụ vốn của đơn vị khác nhưng không có quyền kiểm soát hoặc đồng kiểm soát, không có ảnh hưởng đáng kể đối với bên được đầu tư.

4. Nguyên tắc kế toán các khoản phải thu:

Các khoản phải thu được theo dõi chi tiết theo kỳ hạn phải thu, đối tượng phải thu, loại ngoại tệ phải thu và các yêu cầu khác theo nhu cầu quản lý của doanh nghiệp.

Đối với các giao dịch bằng ngoại tệ phát sinh trong kỳ, tỷ giá ghi nhận là tỷ giá mua của ngân hàng thương mại nơi Công ty chỉ định khách hàng thanh toán tại thời điểm giao dịch phát sinh

Tại thời điểm lập Báo cáo tài chính, các khoản phải thu có gốc ngoại tệ được đánh giá lại số dư theo tỷ giá thực tế là tỷ giá mua ngoại tệ của ngân hàng thương mại nơi doanh nghiệp chỉ định khách hàng thanh toán tại thời điểm lập Báo cáo tài chính. Trường hợp doanh nghiệp có nhiều khoản phải thu và giao dịch tại nhiều ngân hàng thì được chủ động lựa chọn tỷ giá mua của một trong những ngân hàng thương mại nơi doanh nghiệp thường xuyên có giao dịch, khoản chênh lệch tỷ giá được hạch toán bù trừ sau đó hạch toán vào doanh thu hoặc chi phí tài chính. Riêng khoản mục tiền trả trước cho khách hàng không đánh giá lại số dư.

- **Lập dự phòng phải thu khó đòi:** Các khoản nợ phải thu được xem xét trích lập dự phòng rủi ro theo tuổi nợ quá hạn của khoản nợ hoặc theo dự kiến tổn thất có thể xảy ra trong trường hợp khoản nợ chưa đến hạn thanh toán nhưng tổ chức kinh tế lâm vào tình trạng phá sản hoặc đang làm thủ tục giải thể, mất tích, bỏ trốn.

5. Nguyên tắc ghi nhận hàng tồn kho

Hàng tồn kho được tính theo giá gốc. Trường hợp giá trị thuần có thể thực hiện được thấp hơn giá gốc thì phải tính theo giá trị thuần có thể thực hiện được. Giá gốc hàng tồn kho bao gồm chi phí mua, chi phí chế biến và các chi phí liên quan trực tiếp khác phát sinh để có được hàng tồn kho ở địa điểm và trạng thái hiện tại.

Giá trị hàng tồn kho được xác định theo phương pháp bình quân gia quyền

Hàng tồn kho được hạch toán theo phương pháp kê khai thường xuyên

- **Dự phòng giảm giá hàng tồn kho:** cuối niên độ kế toán, nếu giá trị hàng tồn kho không thu hồi đủ do bị hư hỏng, lỗi thời, giá bán bị giảm hoặc chi phí ước tính để hoàn thành sản phẩm hoặc để sẵn sàng bán sản phẩm thì Công ty lập dự phòng giảm giá hàng tồn kho. Số dự phòng giảm giá hàng tồn kho được lập là chênh lệch giữa giá gốc của hàng tồn kho lớn hơn giá trị thuần có thể thực hiện được của chúng.

BẢN THUYẾT MINH BÁO CÁO TÀI CHÍNH

6 tháng đầu của năm tài chính 2019 kết thúc vào ngày 30 tháng 06 năm 2019

Đơn vị tính: VND

6. Nguyên tắc ghi nhận và khấu hao tài sản cố định (TSCĐ), thuê tài chính, bất động sản đầu tư:

Tài sản cố định hữu hình, tài sản cố định vô hình được ghi nhận theo giá gốc. Trong quá trình sử dụng, tài sản cố định hữu hình, tài sản cố định vô hình được ghi nhận theo nguyên giá, hao mòn lũy kế và giá trị còn lại.

Tài sản cố định thuê tài chính được ghi nhận nguyên giá theo giá trị hợp lý hoặc giá trị hiện tại của khoản thanh toán tiền thuê tối thiểu (không bao gồm thuế GTGT) và các chi phí trực tiếp phát sinh ban đầu liên quan đến TSCĐ thuê tài chính. Trong quá trình sử dụng, tài sản cố định thuê tài chính được ghi nhận theo nguyên giá, hao mòn lũy kế và giá trị còn lại.

Khấu hao được trích theo phương pháp đường thẳng. Thời gian khấu hao được ước tính như sau:

- Nhà cửa, vật kiến trúc	10 - 20 năm
- Máy móc, thiết bị	03 - 20 năm
- Phương tiện vận tải	06 năm
- Thiết bị dụng cụ quản lý	05 năm
- Quyền sử dụng đất vô thời hạn	Không tính khấu hao

TSCĐ thuê tài chính được trích khấu hao như TSCĐ của Công ty. Đối với TSCĐ thuê tài chính không chắc chắn sẽ được mua lại thì sẽ được tính trích khấu hao theo thời hạn thuê khi thời hạn thuê ngắn hơn thời gian sử dụng hữu ích của nó.

Bất động sản đầu tư được ghi nhận theo giá gốc. Bất động sản đầu tư được trích khấu hao như TSCĐ khác của Công ty, trừ trường hợp BĐS đầu tư chờ tăng giá thì không trích khấu hao mà xác định giá trị tồn thất do giảm giá trị.

7. Nguyên tắc ghi nhận chi phí trả trước

Việc tính và phân bổ chi phí trả trước vào chi phí SXKD từng kỳ kế toán căn cứ vào tính chất, mức độ từng loại chi phí để lựa chọn phương pháp và tiêu thức hợp lý, nhất quán.

Các khoản chi phí trả trước được theo dõi theo từng kỳ hạn trả trước đã phát sinh, đã phân bổ vào các đối tượng chịu chi phí của từng kỳ kế toán và số còn lại chưa phân bổ vào chi phí.

Phân loại các chi phí trả trước khi lập Báo cáo tài chính theo nguyên tắc như sau:

- Số tiền trả trước để được cung cấp hàng hóa, dịch vụ trong khoảng thời gian không quá 12 tháng hoặc một chu kỳ SXKD thông thường kể từ thời điểm trả trước được phân loại là ngắn hạn.
- Số tiền trả trước để được cung cấp hàng hóa, dịch vụ trong khoảng thời gian trên 12 tháng hoặc hơn một chu kỳ SXKD thông thường kể từ thời điểm trả trước được phân loại là dài hạn.

8. Nguyên tắc ghi nhận các khoản phải trả:

Bao gồm các khoản phải trả người bán, người mua trả tiền trước, phải trả nội bộ, phải trả khác, khoản vay tại thời điểm báo cáo, nếu:

- Có thời hạn thanh toán không quá 12 tháng hoặc trong một chu kỳ sản xuất kinh doanh được phân loại là nợ ngắn hạn.
- Có thời hạn thanh toán từ 12 tháng trở lên hoặc trên 1 chu kỳ sản xuất kinh doanh được phân loại là nợ dài hạn.

Đối với các giao dịch bằng ngoại tệ phát sinh trong kỳ, tỷ giá ghi nhận là tỷ giá bán của ngân hàng thương mại nơi Công ty dự kiến giao dịch tại thời điểm phát sinh giao dịch.

Tại thời điểm lập Báo cáo tài chính, các khoản phải trả có gốc ngoại tệ được đánh giá lại số dư theo tỷ giá thực tế là tỷ giá bán ngoại tệ của ngân hàng thương mại nơi doanh nghiệp thường xuyên có giao dịch tại thời điểm lập Báo cáo tài chính, khoản chênh lệch tỷ giá được hạch toán bù trừ sau đó hạch toán vào doanh thu hoặc chi phí tài chính; Riêng khoản mục tiền người mua trả tiền trước không đánh giá lại số dư.

9. Nguyên tắc ghi nhận vay và nợ phải trả thuê tài chính

Các khoản vay dưới hình thức phát hành trái phiếu hoặc phát hành cổ phiếu ưu đãi có điều khoản bắt buộc bên phát hành phải mua lại tại một thời điểm nhất định trong tương lai không phản ánh vào khoản mục này.

BẢN THUYẾT MINH BÁO CÁO TÀI CHÍNH

6 tháng đầu của năm tài chính 2019 kết thúc vào ngày 30 tháng 06 năm 2019

Đơn vị tính: VND

Các khoản vay, nợ cần được theo dõi chi tiết theo từng đối tượng, từng khế ước và từng loại tài sản vay nợ. Các khoản nợ thuê tài chính được phản ánh theo giá trị hiện tại của khoản thanh toán tiền thuê tối thiểu hoặc giá trị hợp lý của tài sản thuê.

Khi lập Báo cáo tài chính, số dư các khoản vay, nợ thuê tài chính bằng ngoại tệ phải được đánh giá theo tỷ giá giao dịch thực tế tại thời điểm lập Báo cáo tài chính.

10 . Nguyên tắc ghi nhận vay và vốn hóa các khoản chi phí đi vay

Chi phí đi vay liên quan trực tiếp đến các khoản vay được ghi nhận vào chi phí tài chính trong kỳ, trừ trường hợp chi phí đi vay liên quan trực tiếp đến việc đầu tư xây dựng hoặc sản xuất tài sản dở dang được tính vào giá trị của tài sản đó (được vốn hoá) khi có đủ các điều kiện quy định trong Chuẩn mực kế toán “Chi phí đi vay”.

11 . Nguyên tắc ghi nhận vốn chủ sở hữu

- Nguyên tắc ghi nhận vốn góp của chủ sở hữu, thặng dư vốn cổ phần, quyền chọn trái phiếu chuyển đổi, vốn khác của chủ sở hữu

Vốn đầu tư của chủ sở hữu được ghi nhận theo số vốn thực góp của chủ sở hữu và được theo dõi chi tiết cho từng tổ chức, từng cá nhân tham gia góp vốn.

Khi giấy phép đầu tư quy định vốn điều lệ của công ty được xác định bằng ngoại tệ thì việc xác định phần vốn góp của nhà đầu tư bằng ngoại tệ được căn cứ vào số lượng ngoại tệ đã thực góp.

Vốn góp bằng tài sản được ghi nhận tăng vốn chủ sở hữu theo giá đánh giá lại của tài sản được các bên góp vốn chấp nhận. Đối với tài sản vô hình như thương hiệu, nhãn hiệu, tên thương mại, quyền khai thác, phát triển dự án ... chỉ được tăng vốn góp nếu pháp luật có liên quan cho phép.

Đối với công ty cổ phần, vốn góp cổ phần của các cổ đông được ghi theo giá thực tế phát hành cổ phiếu, nhưng được phản ánh tại hai chỉ tiêu riêng:

- Vốn góp của chủ sở hữu được ghi nhận theo mệnh giá của cổ phiếu;
- Thặng dư vốn cổ phần được ghi nhận theo số chênh lệch lớn hơn hoặc nhỏ hơn giữa giá thực tế phát hành cổ phiếu và mệnh giá.

Ngoài ra, thặng dư vốn cổ phần cũng được ghi nhận theo số chênh lệch lớn hơn hoặc nhỏ hơn giữa giá thực tế phát hành và mệnh giá cổ phiếu khi tái phát hành cổ phiếu quỹ.

- Nguyên tắc ghi nhận lợi nhuận chưa phân phối

Lợi nhuận sau thuế chưa phân phối là số lợi nhuận từ các hoạt động của công ty sau khi cộng (+) hoặc trừ (-) các khoản điều chỉnh do áp dụng hồi tố thay đổi chính sách kế toán và điều chỉnh hồi tố sai sót trọng yếu của các năm trước.

Việc phân chia lợi nhuận hoạt động kinh doanh của công ty phải đảm bảo theo đúng chính sách tài chính hiện hành.

Khi phân phối lợi nhuận cần cân nhắc đến các khoản mục phi tiền tệ nằm trong lợi nhuận sau thuế chưa phân phối có thể ảnh hưởng đến luồng tiền và khả năng chi trả cổ tức, lợi nhuận của công ty.

12 . Nguyên tắc và phương pháp ghi nhận doanh thu

- Doanh thu bán hàng

Doanh thu bán hàng được ghi nhận khi đồng thời thỏa mãn các điều kiện sau:

- Phần lớn rủi ro và lợi ích gắn liền với quyền sở hữu sản phẩm hoặc hàng hóa đã được chuyển giao cho người mua;
- Công ty không còn nắm giữ quyền quản lý hàng hóa như người sở hữu hàng hóa hoặc quyền kiểm soát hàng hóa;
- Doanh thu được xác định tương đối chắc chắn;
- Công ty đã thu được hoặc sẽ thu được lợi ích kinh tế từ giao dịch bán hàng;
- Xác định được chi phí liên quan đến giao dịch bán hàng.

BẢN THUYẾT MINH BÁO CÁO TÀI CHÍNH

6 tháng đầu của năm tài chính 2019 kết thúc vào ngày 30 tháng 06 năm 2019

Đơn vị tính: VND

- Doanh thu cung cấp dịch vụ

Doanh thu cung cấp dịch vụ được ghi nhận khi đồng thời thỏa mãn các điều kiện sau:

- Doanh thu được xác định tương đối chắc chắn;
- Có khả năng thu được lợi ích kinh tế từ giao dịch cung cấp dịch vụ đó;
- Xác định được phần công việc đã hoàn thành vào ngày lập Báo cáo;
- Xác định được chi phí phát sinh cho giao dịch và chi phí để hoàn thành giao dịch cung cấp dịch vụ đó.

Phần công việc cung cấp dịch vụ đã hoàn thành được xác định theo phương pháp đánh giá công việc hoàn thành.

- Doanh thu hoạt động tài chính

Doanh thu hoạt động tài chính bao gồm doanh thu tiền lãi, tiền bản quyền, cổ tức, lợi nhuận được chia và các khoản doanh thu hoạt động tài chính khác. Đối với tiền lãi thu từ các khoản cho vay, bán hàng trả chậm, trả góp: doanh thu được ghi nhận khi chắc chắn thu được và khoản gốc cho vay, nợ gốc phải thu không bị phân loại là quá hạn cần phải lập dự phòng. Doanh thu từ cổ tức được ghi nhận khi quyền nhận cổ tức được xác lập.

- Nguyên tắc ghi nhận thu nhập khác

Thu nhập khác bao gồm các khoản thu nhập khác ngoài hoạt động sản xuất, kinh doanh của công ty: nhượng bán thanh lý TSCĐ; tiền phạt do khách hàng vi phạm hợp đồng; tiền bồi thường của bên thứ ba để bù đắp cho tài sản bị mất; khoản thu từ nợ khó đòi đã xử lý xóa sổ; nợ phải trả không xác định được chủ; thu nhập từ quà biếu, tặng bằng tiền, hiện vật ...

13 . Nguyên tắc ghi nhận các khoản giảm trừ doanh thu

Việc điều chỉnh giảm doanh thu được thực hiện như sau:

- Điều chỉnh giảm doanh thu của kỳ phát sinh nếu các khoản giảm trừ doanh thu phát sinh cùng kỳ tiêu thụ sản phẩm hàng hóa, dịch vụ;
- Điều chỉnh giảm doanh thu như sau nếu các khoản giảm trừ doanh thu phát sinh sau kỳ tiêu thụ sản phẩm, hàng hóa, dịch vụ:
 - + Điều chỉnh giảm doanh thu trên Báo cáo tài chính của kỳ lập báo cáo nếu phát sinh các khoản giảm trừ doanh thu trước thời điểm phát hành Báo cáo tài chính;
 - + Điều chỉnh giảm doanh thu trên Báo cáo tài chính của kỳ sau kỳ lập báo cáo nếu phát sinh các khoản giảm trừ doanh thu sau thời điểm phát hành Báo cáo tài chính.

Chiết khấu thương mại phải trả là khoản Công ty bán giảm giá niêm yết cho khách hàng mua hàng với khối lượng lớn. Giảm giá hàng bán là khoản giảm trừ cho người mua do sản phẩm, hàng hóa kém, mất phẩm chất hay không đúng quy cách theo quy định trong hợp đồng kinh tế.

Hàng bán trả lại phản ánh giá trị của số sản phẩm, hàng hóa bị khách hàng trả lại do các nguyên nhân như vi phạm cam kết, vi phạm hợp đồng kinh tế, hàng bị kém, mất phẩm chất, không đúng chủng loại, quy cách.

14 . Nguyên tắc ghi nhận giá vốn hàng bán

Giá vốn hàng bán bao gồm trị giá vốn của sản phẩm, hàng hóa, dịch vụ, bất động sản đầu tư; giá thành sản xuất của sản phẩm xây lắp bán trong kỳ và các chi phí liên quan đến hoạt động kinh doanh bất động sản đầu tư ...

Giá trị hàng tồn kho hao hụt, mất mát được ghi nhận vào giá vốn hàng bán sau khi trừ đi các khoản bồi thường (nếu có).

Đối với chi phí nguyên vật liệu trực tiếp tiêu hao vượt mức bình thường, chi phí nhân công, chi phí sản xuất chung có định không phân bổ vào giá trị sản phẩm nhập kho được tính vào giá vốn hàng bán sau khi trừ đi các khoản bồi thường (nếu có) kể cả khi sản phẩm, hàng hóa chưa được xác định là tiêu thụ.

15 . Nguyên tắc ghi nhận chi phí tài chính

Chi phí tài chính bao gồm các khoản chi phí hoạt động tài chính: chi phí hoặc các khoản lỗ liên quan đến các hoạt động đầu tư tài chính; chi phí cho vay và đi vay vốn; chi phí góp vốn liên doanh, liên kết; lỗ chuyển nhượng chứng khoán; dự phòng giảm giá chứng khoán kinh doanh; dự phòng tổn thất đầu tư vào đơn vị khác; khoản lỗ phát sinh khi bán ngoại tệ, lỗ tỷ giá hối đoái...

BẢN THUYẾT MINH BÁO CÁO TÀI CHÍNH

6 tháng đầu của năm tài chính 2019 kết thúc vào ngày 30 tháng 06 năm 2019

Đơn vị tính: VND

16 . Nguyên tắc ghi nhận chi phí bán hàng, chi phí quản lý doanh nghiệp

Chi phí bán hàng phản ánh các chi phí thực tế phát sinh trong quá trình bán sản phẩm, hàng hóa, cung cấp dịch vụ.

Chi phí quản lý doanh nghiệp phản ánh các chi phí chung của công ty gồm các chi phí về lương, bảo hiểm xã hội, bảo hiểm y tế, bảo hiểm thất nghiệp, kinh phí công đoàn của nhân viên quản lý; chi phí vật liệu văn phòng, công cụ lao động, khấu hao TSCĐ dùng cho quản lý công ty; tiền thuê đất, thuế môn bài; dự phòng nợ phải thu khó đòi; dịch vụ mua ngoài; chi phí bằng tiền khác...

17 . Nguyên tắc ghi nhận chi phí thuế TNDN hiện hành, CP thuế TNDN hoãn lại

Thuế thu nhập hiện hành của kỳ hiện tại và các kỳ trước nếu chưa nộp được ghi nhận là nợ phải trả. Nếu giá trị đã nộp trong kỳ hiện tại và các kỳ trước vượt qua số phải nộp cho các kỳ đó, thì phần nộp thừa sẽ được ghi nhận là tài sản.

Chi phí thuế thu nhập doanh nghiệp hiện hành được xác định trên cơ sở thu nhập chịu thuế và thuế suất thuế TNDN trong năm hiện hành. Theo Giấy chứng nhận đầu tư số 511 21 000 091 chứng nhận lần đầu ngày 11 tháng 05 năm 2011 do Ủy ban nhân dân tỉnh Đồng Tháp cấp cho dự án đầu tư "Nhà máy bột cá Trisedco", Công ty có nghĩa vụ nộp thuế thu nhập doanh nghiệp đối với dự án với thuế suất 20% trên thu nhập chịu thuế trong 10 năm (Theo Thông tư 78/2014/TT-BTC, ngày 18/06/2014, hướng dẫn nghị định số 128/2013/NĐ-CP, ngày 26/12/2013, từ ngày 01/01/2016 áp dụng thuế suất 17%, thay cho việc đang áp dụng thuế suất là 20%). Công ty được miễn thuế thu nhập doanh nghiệp trong 02 năm kể từ khi có thu nhập chịu thuế (năm 2012) và giảm 50% trong 04 năm tiếp theo (từ năm 2014 đến năm 2017). Năm 2018, Công ty áp dụng thuế suất 10% trên thu nhập của phần sản xuất của Nhà máy (theo khoản e điều 3 Thông tư 78/2014/TT-BTC, ngày 18/06/2014) và thuế suất 17% của phần thu nhập còn lại.

18 . Bên liên quan

Các bên được coi là liên quan nếu một bên có khả năng kiểm soát hoặc có ảnh hưởng đáng kể đối với bên kia trong việc ra quyết định các chính sách tài chính và hoạt động. Các bên cũng được xem là bên liên quan nếu cùng chịu sự kiểm soát chung hay chịu ảnh hưởng đáng kể chung.

Trong việc xem xét mối quan hệ của các bên liên quan, bản chất của mối quan hệ được chú trọng nhiều hơn trong hình thức pháp lý.

19 . Báo cáo bộ phận

Bộ phận theo lĩnh vực kinh doanh là một phần có thể xác định riêng biệt tham gia vào quá trình sản xuất hoặc cung cấp sản phẩm, dịch vụ và có rủi ro và lợi ích kinh tế khác với các bộ phận kinh doanh khác.

Bộ phận theo khu vực địa lý là một phần có thể xác định riêng biệt tham gia vào quá trình sản xuất hoặc cung cấp sản phẩm, dịch vụ trong phạm vi một môi trường kinh tế cụ thể và có rủi ro và lợi ích kinh tế khác với các bộ phận kinh doanh trong các môi trường kinh tế khác.

20 . Công cụ tài chính

Căn cứ Thông tư số 75/2015/TT-BTC ngày 18/05/2015 của Bộ Tài chính, trước khi Chuẩn mực kế toán về công cụ tài chính và các văn bản hướng dẫn được ban hành, Ban Tổng Giám đốc Công ty quyết định không trình bày và thuyết minh về công cụ tài chính theo Thông tư số 210/2009/TT-BTC trong báo cáo tài chính của Công ty.

BẢN THUYẾT MINH BÁO CÁO TÀI CHÍNH
6 tháng đầu của năm tài chính 2019 kết thúc vào ngày 30 tháng 06 năm 2019

Đơn vị tính: VND

V . THÔNG TIN BỔ SUNG CHO CÁC KHOẢN MỤC TRÌNH BÀY TRÊN BẢNG CÂN ĐỐI KẾ TOÁN

01 . TIỀN VÀ CÁC KHOẢN TƯƠNG ĐƯƠNG TIỀN

	<u>30/06/2019</u>	<u>01/01/2019</u>
Tiền mặt	101.307.419	35.967.576
- VND	101.307.419	35.967.576
Tiền gửi không kỳ hạn	47.767.739.054	81.280.292.152
- Tiền gửi (VND)	35.276.607.292	75.691.843.324
- Tiền gửi (USD)	12.491.131.762	5.588.448.828
Tiền đang chuyển		
Các khoản tương đương tiền	111.134.853.560	12.184.853.560
- Tiền gửi có kỳ hạn	111.134.853.560	12.184.853.560
- Các khoản đầu tư khác nắm giữ đến ngày đáo hạn		
Cộng	<u>159.003.900.033</u>	<u>93.501.113.288</u>

BẢN THUYẾT MINH BÁO CÁO TÀI CHÍNH

6 tháng đầu của năm tài chính 2019 kết thúc vào ngày 30 tháng 06 năm 2019

Đơn vị tính: VND

02 . CÁC KHOẢN ĐẦU TƯ TÀI CHÍNH

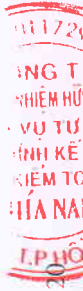
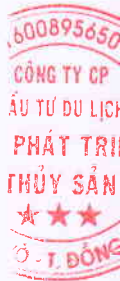
a) Đầu tư nắm giữ đến ngày đáo hạn

	30/06/2019		01/01/2019	
	Giá gốc	Giá trị ghi sổ	Giá gốc	Giá trị ghi sổ
a1) Ngân hạn	204.713.636.414	204.713.636.414	222.963.636.414	222.963.636.414
- Tiền gửi có kỳ hạn	204.713.636.414	204.713.636.414	222.963.636.414	222.963.636.414
a2) Dài hạn	79.190.000.000	79.190.000.000	159.890.000.000	159.890.000.000
- Tiền gửi có kỳ hạn	79.190.000.000	79.190.000.000	159.890.000.000	159.890.000.000
Cộng	283.903.636.414	283.903.636.414	382.853.636.414	382.853.636.414

b) Đầu tư góp vốn vào đơn vị khác

	30/06/2019		01/01/2019	
	Giá gốc	Giá hợp lý	Dự phòng	Giá gốc
Đầu tư vào đơn vị khác	6.418.973.891		(14.259.860)	6.418.973.891
- Cty CP Tư vấn và Đầu Tư tài chính	6.418.973.891		(14.259.860)	6.418.973.891
Cộng	6.418.973.891		(14.259.860)	6.418.973.891

Do Công ty CP Tư vấn và Đầu tư Tài Chính chưa thực hiện niêm yết cổ phiếu trên các thị trường chứng khoán, nên giá trị hợp lý của khoản đầu tư vào công ty này chưa thể xác định được để trình bày trên Báo cáo tài chính theo quy định của Thông tư 200/TT-BTC.



BẢN THUYẾT MINH BÁO CÁO TÀI CHÍNH
6 tháng đầu của năm tài chính 2019 kết thúc vào ngày 30 tháng 06 năm 2019

Đơn vị tính: VND

03 . PHẢI THU KHÁCH HÀNG

	30/06/2019	01/01/2019
a) Ngắn hạn	292.097.302.973	161.776.680.547
+ Công ty CP Dầu cá Châu Á	140.976.249.473	159.599.011.133
+ Công ty Cổ phần Xuất Khẩu Thủy Hải Sản Sạch	81.700.370.000	
+ Công ty TNHH Sao Mai Super Feed	46.584.078.733	
+ Đối tượng khác	22.836.604.767	2.177.669.414
b) Dài hạn		
Cộng	292.097.302.973	161.776.680.547

c) Phải thu của khách hàng là các bên liên quan: Xem TM VIII.03

04 . PHẢI THU KHÁC

	30/06/2019		01/01/2019	
	Giá trị	Dự phòng	Giá trị	Dự phòng
a) Ngắn hạn	18.684.311.949		15.961.244.003	
Tạm ứng	3.457.289.124		3.479.289.124	
Phải thu khác	15.227.022.825		12.481.954.879	
+ Cty Cho Thuê TC TNHH BIDV-SUMI TRUST-CN TP.HCM	712.428.178		814.203.634	
+ Cty Cho thuê tài chính TNHH MTV NHTMCP Công Thương VN	10.403.635.425		11.654.724.243	
+ Công ty cho thuê tài chính quốc tế Việt Nam	3.500.722		7.701.502	
+ Đối tượng khác	4.107.458.500		5.325.500	
b) Dài hạn	9.193.649.054		6.460.286.054	
Ký cược, ký quỹ	9.193.649.054		6.460.286.054	
Cộng	27.877.961.003		22.421.530.057	

05 . HÀNG TỒN KHO

	30/06/2019		01/01/2019	
	Giá gốc	Dự phòng	Giá gốc	Dự phòng
Nguyên liệu, vật liệu	1.284.694.620		1.159.265.514	
Thành phẩm	67.226.813.076	(1.606.565.445)	66.119.196.370	(2.716.339.428)
Hàng hóa	35.096.183.763	(4.104.195.184)	123.668.806.294	(8.276.452.000)
Cộng	103.607.691.459	(5.710.760.629)	190.947.268.178	(10.992.791.428)

Ghi chú:

- Giá trị hàng tồn kho dùng để thế chấp, cầm cố đảm bảo cho các khoản nợ phải trả tại thời điểm cuối kỳ: Không có
- Lý do trích lập dự phòng giảm giá hàng tồn kho: Giá thành phẩm Mỡ cá cao hơn giá bán tại ngày 30/06/2019.

BẢN THUYẾT MINH BÁO CÁO TÀI CHÍNH

6 tháng đầu của năm tài chính 2019 kết thúc vào ngày 30 tháng 06 năm 2019

Đơn vị tính: VND

06 . TÀI SẢN DỞ DANG DÀI HẠN

a) Chi phí sản xuất, kinh doanh dở dang dài hạn

b) Xây dựng cơ bản dở dang

Mua sắm

+ Hệ thống dây chuyền Trung Quốc và máy nghiền

Cộng

	30/06/2019	01/01/2019
	10.867.505.854	10.858.661.309
	10.867.505.854	10.858.661.309
	10.867.505.854	10.858.661.309

BẢN THUYẾT MINH BÁO CÁO TÀI CHÍNH

6 tháng đầu của năm tài chính 2019 kết thúc vào ngày 30 tháng 06 năm 2019

07 . TẶNG, GIÁM TÀI SẢN CÓ ĐỊNH HỮU HÌNH

Đơn vị tính: VND

Chỉ tiêu	Nhà cửa, vật kiến trúc	Máy móc, thiết bị	Phương tiện vận tải, truyền dẫn	Thiết bị quản lý	TSCĐ khác	Cộng
I. Nguyên giá						
1. Số dư đầu kỳ	67.883.177.488	66.110.836.436	5.339.516.364	123.581.818		139.457.112.106
2. Số tăng trong kỳ	464.542.728		1.198.150.910			1.662.693.638
- Mua trong kỳ	464.542.728		1.198.150.910			1.662.693.638
- Đầu tư XDCB hoàn thành						
3. Số giảm trong kỳ	6.840.090.908	37.391.172.518				44.231.263.426
- Chuyển sang BĐS đầu tư	6.840.090.908	22.849.864.324				29.689.955.232
- Nhượng bán, thanh lý		14.541.308.194				14.541.308.194
4. Số dư cuối kỳ	61.507.629.308	28.719.663.918	6.537.667.274	123.581.818		96.888.542.318
II. Giá trị hao mòn lũy kế						
1. Số dư đầu kỳ	29.161.630.257	25.853.861.056	2.994.120.551	120.081.519		58.129.693.383
2. Khấu hao trong kỳ	1.573.297.322	3.057.738.586	426.421.314	2.061.366		5.059.518.588
- Khấu hao trong kỳ	1.573.297.322	3.057.738.586	426.421.314	2.061.366		5.059.518.588
- Khác						
3. Giảm trong kỳ	1.969.356.069	12.317.415.399				14.286.771.468
- Chuyển sang BĐS đầu tư	1.969.356.069	6.820.388.714				8.789.744.783
- Nhượng bán, thanh lý		5.497.026.685				5.497.026.685
4. Số dư cuối kỳ	28.765.571.510	16.594.184.243	3.420.541.865	122.142.885		48.902.440.503
III. Giá trị còn lại						
1. Tại ngày đầu kỳ	38.721.547.231	40.256.975.380	2.345.395.813	3.500.299		81.327.418.723
2. Tại ngày cuối kỳ	32.742.057.798	12.125.479.675	3.117.125.409	1.438.933		47.986.101.815

- Giá trị còn lại cuối kỳ của TSCĐ hữu hình dùng để thế chấp, cầm cố đảm bảo khoản vay: 29.632.468.100 VND

- Nguyên giá TSCĐ cuối kỳ đã khấu hao hết nhưng vẫn còn sử dụng: 7.942.600.001 VND

- Nguyên giá TSCĐ cuối kỳ chờ thanh lý: 0 VND



BẢN THUYẾT MINH BÁO CÁO TÀI CHÍNH
 6 tháng đầu của năm tài chính 2019 kết thúc vào ngày 30 tháng 06 năm 2019

08 . TĂNG, GIẢM TÀI SẢN CÓ ĐỊNH THUẾ TÀI CHÍNH

Chỉ tiêu	Nhà cửa, vật kiến trúc	Máy móc, thiết bị	Phương tiện vận tải, truyền dẫn	Thiết bị quản lý	TSCĐ khác	TSCĐ vô hình	Cộng	Đơn vị tính: VND
I. Nguyên giá								
1. Số dư đầu kỳ		262.275.383.766	468.912.998				262.744.296.764	
2. Số tăng trong kỳ	20.471.523.035	9.056.367.173					29.527.890.208	
- Thuế tài chính trong kỳ	7.521.547.000	9.056.367.173					16.577.914.173	
- Phân loại lại	12.949.976.035						12.949.976.035	
3. Số giảm trong kỳ		12.949.976.035					12.949.976.035	
- Mua lại TSCĐ thuế tài chính								
- Phân loại lại		12.949.976.035					12.949.976.035	
4. Số dư cuối kỳ	20.471.523.035	258.381.774.904	468.912.998				279.322.210.937	
II. Giá trị hao mòn lũy kế								
1. Số dư đầu kỳ		25.817.522.856	240.969.197				26.058.492.053	
2. Khấu hao trong kỳ	5.525.492.352	2.020.544.730	39.076.086				7.585.113.168	
- Khấu hao trong kỳ	4.812.716.082	2.020.544.730	39.076.086				6.872.336.898	
- Phân loại lại	712.776.270						712.776.270	
3. Giảm trong kỳ		712.776.270					712.776.270	
- Mua lại TSCĐ thuế tài chính								
- Phân loại lại		712.776.270					712.776.270	
4. Số dư cuối kỳ	5.525.492.352	27.125.291.316	280.045.283				32.930.828.951	
III. Giá trị còn lại								
1. Tại ngày đầu kỳ		236.457.860.910	227.943.801				236.685.804.711	
2. Tại ngày cuối kỳ	14.946.030.683	231.256.483.588	188.867.715				246.391.381.986	

- Tiền thuế phát sinh thêm được ghi nhận là chi phí trong kỳ: 6.269.325.693 VND
 - Căn cứ để xác định tiền thuế phát sinh thêm: Các hợp đồng thuế tài chính
 - Điều khoản gia hạn thuế hoặc quyền được mua tài sản: Sau khi kết thúc hợp đồng thuế tài chính, bên thuê có quyền mua lại tài sản theo thỏa thuận trong hợp đồng



BẢN THUYẾT MINH BÁO CÁO TÀI CHÍNH

6 tháng đầu của năm tài chính 2019 kết thúc vào ngày 30 tháng 06 năm 2019

09 . TĂNG, GIẢM TÀI SẢN CÓ ĐỊNH VÔ HÌNH

Chỉ tiêu	Quyền sử dụng đất	Quyền phát hành	Bản quyền, bằng sáng chế	Phần mềm vi tính	TSCĐ vô hình khác	Cộng	Đơn vị tính: VND
I. Nguyên giá							
1. Số dư đầu kỳ	41.603.891.750			60.000.000		41.663.891.750	
2. Số tăng trong kỳ							
- Mua trong kỳ							
- Tặng khác							
3. Số giảm trong kỳ							
- Thanh lý, nhượng bán							
- Chuyển sang Bất động sản đầu tư							
4. Số dư cuối kỳ	41.603.891.750			60.000.000		41.663.891.750	
II. Giá trị hao mòn lũy kế							
1. Số dư đầu kỳ	3.132.157.158			60.000.000		3.192.157.158	
2. Khấu hao trong kỳ	481.870.332					481.870.332	
- Khấu hao trong kỳ	481.870.332					481.870.332	
- Tặng khác							
3. Giảm trong kỳ							
- Thanh lý, nhượng bán							
- Chuyển sang Bất động sản đầu tư							
4. Số dư cuối kỳ	3.614.027.490			60.000.000		3.674.027.490	
III. Giá trị còn lại							
1. Tại ngày đầu kỳ	38.471.734.592					38.471.734.592	
2. Tại ngày cuối kỳ	37.989.864.260					37.989.864.260	

- Nguyên giá TSCĐ vô hình đã khấu hao hết nhưng vẫn sử dụng: 60.000.000 VND

- Giá trị còn lại cuối kỳ của TSCĐ vô hình dùng để thế chấp, cầm cố đảm bảo khoản vay: 37.690.792.660 VND



BẢN THUYẾT MINH BÁO CÁO TÀI CHÍNH

6 tháng đầu của năm tài chính 2019 kết thúc vào ngày 30 tháng 06 năm 2019

Đơn vị tính: VND

10 . TĂNG, GIẢM BẤT ĐỘNG SẢN ĐẦU TƯ

Khoản mục	Số đầu kỳ	Tăng trong kỳ	Giảm trong kỳ	Số cuối kỳ
BĐS đầu tư cho thuê				
Nguyên giá	124.429.500.002	30.270.381.596	11.256.965.908	143.442.915.690
- Quyền sử dụng đất	17.254.727.273			17.254.727.273
- Nhà	107.174.772.729	30.270.381.596	11.256.965.908	126.188.188.417
- Nhà và quyền sử dụng đất				
- Cơ sở hạ tầng				
Giá trị hao mòn lũy kế	20.241.194.581	13.527.114.887	3.735.419.020	30.032.890.448
- Quyền sử dụng đất	1.566.253.170	196.105.926		1.762.359.096
- Nhà	18.674.941.411	13.331.008.961	3.735.419.020	28.270.531.352
- Nhà và quyền sử dụng đất				
- Cơ sở hạ tầng				
Giá trị còn lại	104.188.305.421			113.410.025.242
- Quyền sử dụng đất	15.688.474.103			15.492.368.177
- Nhà	88.499.831.318			97.917.657.065
- Nhà và quyền sử dụng đất				
- Cơ sở hạ tầng				

- Giá trị còn lại cuối kỳ của BĐSĐT dùng để thế chấp, cầm cố đảm bảo khoản vay: 76.582.066.260 VND
- Nguyên giá BĐSĐT đã khấu hao hết nhưng vẫn cho thuê hoặc nắm giữ chờ tăng giá: không có



BẢN THUYẾT MINH BÁO CÁO TÀI CHÍNH

6 tháng đầu của năm tài chính 2019 kết thúc vào ngày 30 tháng 06 năm 2019

Đơn vị tính: VND

11. CHI PHÍ TRẢ TRƯỚC

	30/06/2019	01/01/2019
a) Ngắn hạn	19.736.819	14.414.658
Công cụ, dụng cụ xuất dùng	19.736.819	14.414.658
b) Dài hạn	214.859.732	257.521.495
Công cụ, dụng cụ xuất dùng	214.859.732	257.521.495
Cộng	234.596.551	271.936.153

12. VAY VÀ NỢ THUÊ TÀI CHÍNH

a) Vay ngắn hạn

	30/06/2019			01/01/2019		
	Giá trị	Số có khả năng trả nợ	Tăng	Giảm	Giá trị	Số có khả năng trả nợ
Vay ngắn hạn - VND	548.245.570.934	548.245.570.934	691.974.107.593	579.278.401.075	435.549.864.416	435.549.864.416
Vay ngắn hạn - USD	92.556.364.500	92.556.364.500	93.290.031.358	135.446.640.137	134.712.973.279	134.712.973.279
Cộng	640.801.935.434	640.801.935.434	785.264.138.951	714.725.041.212	570.262.837.695	570.262.837.695

b) Vay dài hạn

	30/06/2019			01/01/2019		
	Giá trị	Số có khả năng trả nợ	Tăng	Giảm	Giá trị	Số có khả năng trả nợ
Trên 1 năm đến 5 năm	65.000.000.000	65.000.000.000	125.995	20.171.620.299	85.171.494.304	85.171.494.304
Trên 5 năm	65.000.000.000	65.000.000.000	125.995	20.171.620.299	85.171.494.304	85.171.494.304
Cộng	65.000.000.000	65.000.000.000	125.995	20.171.620.299	85.171.494.304	85.171.494.304



BẢN THUYẾT MINH BÁO CÁO TÀI CHÍNH

6 tháng đầu của năm tài chính 2019 kết thúc vào ngày 30 tháng 06 năm 2019

Đơn vị tính: VND

13 . PHẢI TRẢ NGƯỜI BÁN

01/01/2019

30/06/2019

	Giá trị	Số có khả năng trả nợ	Giá trị	Số có khả năng trả nợ
a) Ngắn hạn	51.193.930.014	51.193.930.014	32.003.657.364	32.003.657.364
- Công ty TNHH Năng lượng Đình Việt	699.765.000	699.765.000	699.765.000	699.765.000
- Công ty TNHH MTV KD & DT Toàn Cầu	13.314.530.000	13.314.530.000		
- Desmet Ballestra (SEA) pte. Ltd	14.243.500.000	14.243.500.000	14.179.450.000	14.179.450.000
- RONGCHENG PINGFANG FISHERY MACHINERY CO.,LTD	10.474.810.000	10.474.810.000	10.427.707.000	10.427.707.000
- Đối tượng khác	12.461.325.014	12.461.325.014	6.696.735.364	6.696.735.364
b) Dài hạn				
Cộng	51.193.930.014	51.193.930.014	32.003.657.364	32.003.657.364

c) Số nợ quá hạn chưa thanh toán


Công ty không có các khoản nợ quá hạn chưa thanh toán

d) Phải trả người bán là các bên liên quan: Xem thuyết minh VIII.03

14 . THUẾ VÀ CÁC KHOẢN PHẢI NỘP NHÀ NƯỚC

	Số đầu kỳ	Số phải nộp trong kỳ	Số đã thực nộp trong kỳ	Số cuối kỳ
Thuế thu nhập doanh nghiệp	7.844.941.994	3.588.231.498	7.843.731.642	3.589.441.850
Thuế thu nhập cá nhân	93.697.836	57.669.950	35.218.856	116.148.930
Thuế xuất nhập khẩu		12.085.173	12.085.173	
Thuế GTGT		13.445.102	13.445.102	
Thuế khác		21.960.000	21.960.000	
Cộng	7.938.639.830	3.693.391.723	7.926.440.773	3.705.590.780

Quyết toán thuế của Công ty sẽ chịu sự kiểm tra của cơ quan thuế. Do việc áp dụng luật và các quy định về thuế đối với nhiều loại giao dịch khác nhau có thể được giải thích theo nhiều cách khác nhau, số thuế được trình bày trên Báo cáo tài chính có thể bị thay đổi theo quyết định của cơ quan thuế.



BẢN THUYẾT MINH BÁO CÁO TÀI CHÍNH
6 tháng đầu của năm tài chính 2019 kết thúc vào ngày 30 tháng 06 năm 2019

Đơn vị tính: VND

15 . PHẢI TRẢ KHÁC

	<u>30/06/2019</u>	<u>01/01/2019</u>
a) Ngắn hạn	4.781.809.414	5.344.478.604
Kinh phí công đoàn	251.970.444	204.478.604
Nhận ký quỹ, ký cược ngắn hạn	4.529.838.970	5.140.000.000
b) Dài hạn		
Cộng	4.781.809.414	5.344.478.604

c) Số nợ quá hạn chưa thanh toán: Không có



BẢN THUYẾT MINH BÁO CÁO TÀI CHÍNH

6 tháng đầu của năm tài chính 2019 kết thúc vào ngày 30 tháng 06 năm 2019

16. VỐN CHỦ SỞ HỮU

I. Bảng đối chiếu biến động của vốn chủ sở hữu

Đơn vị tính: VND

	Vốn góp của CSH	Quý hỗ trợ sắp xếp doanh nghiệp	Quý khác thuộc vốn chủ sở hữu	Quý đầu tư phát triển	Lợi nhuận chưa phân phối	Cộng
Số dư đầu năm trước	438.149.200.000	1.220.836.595	1.220.836.595	5.371.759.661	29.600.404.958	475.563.037.809
Tăng vốn trong năm trước						
Lãi trong năm trước					51.513.702.587	51.513.702.587
Tăng do trích lập từ lợi nhuận						
Giảm vốn trong năm trước						
Trích quỹ từ lợi nhuận		1.281.844.024	1.281.844.024	1.281.844.024	(3.845.532.072)	
Lỗ trong năm trước						
Chia cổ tức						
Thù lao hội đồng quản trị						
Giảm khác						
Số dư đầu năm nay	438.149.200.000	2.502.680.619	2.502.680.619	6.653.603.685	77.268.575.473	527.076.740.396
Tăng vốn trong kỳ này						
Lãi trong kỳ này					27.096.287.867	27.096.287.867
Tăng do trích từ lợi nhuận						
Tăng khác						
Trích quỹ từ lợi nhuận		2.575.685.129	2.575.685.129	2.575.685.129	(7.727.055.387)	
Giảm vốn trong kỳ này						
Lỗ trong kỳ này						
Chia cổ tức						
Thù lao hội đồng quản trị						
Giảm khác						
Số dư cuối kỳ này	438.149.200.000	5.078.365.748	5.078.365.748	9.229.288.814	96.637.807.953	554.173.028.263



BẢN THUYẾT MINH BÁO CÁO TÀI CHÍNH

6 tháng đầu của năm tài chính 2019 kết thúc vào ngày 30 tháng 06 năm 2019

Đơn vị tính: VND

16 . 2. Chi tiết vốn góp của chủ sở hữu	<u>30/06/2019</u>	%	<u>01/01/2019</u>	%
Vốn góp của công ty mẹ	347.214.900.000	79,25%	347.214.900.000	79,25%
Cty CP Đầu tư & Phát triển Đa quốc gia	347.214.900.000	79,25%	347.214.900.000	79,25%
Vốn góp của các đối tượng khác	90.934.300.000	20,75%	90.934.300.000	20,75%
Cộng	438.149.200.000	100,00%	438.149.200.000	100,00%

16 . 3. Các giao dịch về vốn với các chủ sở hữu và phân phối cổ tức, chia lợi nhuận

	<u>Kỳ này</u>	<u>Năm trước</u>
Vốn đầu tư của chủ sở hữu:		
- Vốn góp đầu kỳ	438.149.200.000	438.149.200.000
- Vốn góp tăng trong kỳ		
- Vốn góp giảm trong kỳ		
- Vốn góp cuối kỳ	438.149.200.000	438.149.200.000
Cổ tức, lợi nhuận đã chia		

16 . 4. Cổ phiếu

	<u>30/06/2019</u>	<u>01/01/2019</u>
Số lượng cổ phiếu đăng ký phát hành	43.814.920	43.814.920
Số lượng cổ phiếu đã bán ra công chúng	43.814.920	43.814.920
- Cổ phiếu phổ thông	43.814.920	43.814.920
- Cổ phiếu ưu đãi		
Số lượng cổ phiếu được mua lại		
- Cổ phiếu phổ thông		
- Cổ phiếu ưu đãi		
Số lượng cổ phiếu đang lưu hành	43.814.920	43.814.920
- Cổ phiếu phổ thông	43.814.920	43.814.920
- Cổ phiếu ưu đãi		
Mệnh giá cổ phiếu đang lưu hành: 10.000 đồng/cổ phiếu		

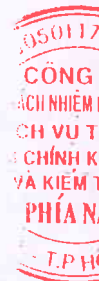
16 . 5. Các quỹ của công ty:

	<u>30/06/2019</u>	<u>01/01/2019</u>
Quỹ đầu tư phát triển	9.229.288.814	6.653.603.685
Quỹ hỗ trợ sắp xếp doanh nghiệp	5.078.365.748	2.502.680.619
Quỹ khác thuộc vốn chủ sở hữu	5.078.365.748	2.502.680.619

16 . CÁC KHOẢN MỤC NGOÀI BẢNG CÂN ĐỐI KẾ TOÁN

a) Ngoại tệ các loại	<u>30/06/2019</u>	<u>01/01/2019</u>
- Dollar Mỹ (USD)	537.715,53	241.349,55
- Bảng Anh (EUR)		

b) Các thông tin khác về các khoản mục ngoài Bảng cân đối kế toán: Không có



BẢN THUYẾT MINH BÁO CÁO TÀI CHÍNH
 6 tháng đầu của năm tài chính 2019 kết thúc vào ngày 30 tháng 06 năm 2019

Đơn vị tính: VND

VI. THÔNG TIN BỔ SUNG CHO CÁC KHOẢN MỤC TRÌNH BÀY TRONG BÁO CÁO KẾT QUẢ HOẠT ĐỘNG KINH DOANH

01. TỔNG DOANH THU BÁN HÀNG VÀ CUNG CẤP DỊCH VỤ

	6 tháng đầu năm 2019	6 tháng đầu năm 2018
a) Doanh thu		
Doanh thu bán hàng	1.012.402.615.627	747.928.980.255
Doanh thu dịch vụ	30.350.708.000	28.200.000.000
Doanh thu khác		60.000.000
Cộng	1.042.753.323.627	776.188.980.255

b) Doanh thu đối với các bên liên quan: Không có

02. CÁC KHOẢN GIẢM TRỪ DOANH THU

	6 tháng đầu năm 2019	6 tháng đầu năm 2018
Giảm giá hàng bán		51.526.440
Cộng		51.526.440

03. GIÁ VỐN HÀNG BÁN

	6 tháng đầu năm 2019	6 tháng đầu năm 2018
Giá vốn của hàng hóa đã bán	975.723.718.415	707.336.360.335
Giá vốn dịch vụ	15.718.721.670	13.632.890.101
Dự phòng giảm giá hàng tồn kho	5.710.760.629	1.225.992.355
Hoàn nhập dự phòng giảm giá hàng tồn kho	(10.992.791.428)	
Giá vốn khác		60.000.000
Cộng	986.160.409.286	722.255.242.791

04. DOANH THU HOẠT ĐỘNG TÀI CHÍNH

	6 tháng đầu năm 2019	6 tháng đầu năm 2018
Lãi tiền gửi, tiền cho vay	13.317.820.950	13.183.984.906
Lãi bán các khoản đầu tư		
Lãi chênh lệch tỷ giá đã thực hiện	155.150.394	1.145.363.006
Cộng	13.472.971.344	14.329.347.912

BẢN THUYẾT MINH BÁO CÁO TÀI CHÍNH

6 tháng đầu của năm tài chính 2019 kết thúc vào ngày 30 tháng 06 năm 2019

Đơn vị tính: VND

05 . CHI PHÍ TÀI CHÍNH

	6 tháng đầu năm 2019	6 tháng đầu năm 2018
Lãi tiền vay	29.428.911.250	24.404.001.281
Lỗ chênh lệch tỷ giá	766.905.133	1.736.745.478
Lập dự phòng giảm giá chứng khoán kinh doanh và tổn thất đầu tư	1.432.774	(6.974.213)
Cộng	30.197.249.157	26.133.772.546

06 . CHI PHÍ BÁN HÀNG VÀ QUẢN LÝ DOANH NGHIỆP

	6 tháng đầu năm 2019	6 tháng đầu năm 2018
06 . 1. Chi phí bán hàng		
Chi phí nguyên, vật liệu	93.226.400	26.000.000
Chi phí công cụ dụng cụ		
Chi phí nhân viên	435.887.805	273.467.000
Chi phí dịch vụ mua ngoài	2.823.809.374	13.007.013.337
Các khoản chi phí bán hàng khác	9.824.659	1.542.520.913
Cộng	3.362.748.238	14.849.001.250

06 . 2. Chi phí quản lý doanh nghiệp

Chi phí nhân viên	3.134.126.720	3.230.896.102
Chi phí công cụ, dụng cụ	22.276.500	11.429.000
Chi phí khấu hao	107.760.824	93.707.723
Chi phí dịch vụ mua ngoài	907.011.879	417.798.271
Thuế, phí, lệ phí	265.362.845	284.175.106
Các khoản chi phí QLDN khác	1.314.879.938	2.779.569.785
Cộng	5.751.418.706	6.817.575.987

07 . THU NHẬP KHÁC

	6 tháng đầu năm 2019	6 tháng đầu năm 2018
Thanh lý, nhượng bán TSCĐ	603	
Các khoản khác	1.200	457.022
Cộng	1.803	457.022

08 . CHI PHÍ KHÁC

	6 tháng đầu năm 2019	6 tháng đầu năm 2018
Các khoản bị phạt	69.952.022	286.108.338
Các khoản khác		18.210.219
Cộng	69.952.022	304.318.557

BẢN THUYẾT MINH BÁO CÁO TÀI CHÍNH

6 tháng đầu của năm tài chính 2019 kết thúc vào ngày 30 tháng 06 năm 2019

Đơn vị tính: VND

09 . CHI PHÍ SẢN XUẤT THEO YẾU TỐ

	6 tháng đầu năm 2019	6 tháng đầu năm 2018
Chi phí nguyên, vật liệu	154.381.577.761	139.568.734.328
Chi phí nhân công	7.706.677.575	3.154.749.169
Chi phí khấu hao tài sản cố định	6.290.157.513	13.450.914.959
Chi phí dịch vụ mua ngoài	6.214.764.054	153.621.350
Chi phí khác bằng tiền	2.526.490.728	1.795.201.464
Cộng	177.119.667.631	158.123.221.270

10 . CHI PHÍ THUẾ THU NHẬP DOANH NGHIỆP HIỆN HÀNH

	6 tháng đầu năm 2019	6 tháng đầu năm 2018
- Chi phí thuế thu nhập doanh nghiệp tính trên thu nhập chịu thuế kỳ hiện hành	3.588.231.498	2.983.643.114
- Điều chỉnh chi phí thuế thu nhập doanh nghiệp của các kỳ trước vào chi phí thuế thu nhập hiện hành kỳ này		(397.987.578)
Tổng chi phí thuế thu nhập doanh nghiệp hiện hành	3.588.231.498	2.585.655.536

11 . LÃI CƠ BẢN TRÊN CỔ PHIẾU

	6 tháng đầu năm 2019	6 tháng đầu năm 2018
Lợi nhuận phân bổ cho cổ đông sở hữu CP phổ thông	27.096.287.867	17.521.692.082
Quỹ khen thưởng, phúc lợi trích từ lợi nhuận sau thuế		
Số lượng CP phổ thông đang lưu hành bình quân trong năm	43.814.920	43.814.920
Lãi cơ bản trên cổ phiếu	618	400

VII . THÔNG TIN BỔ SUNG CHO CÁC KHOẢN MỤC TRÌNH BÀY TRONG BÁO CÁO LƯU CHUYỂN TIỀN

1. Các giao dịch không bằng tiền ảnh hưởng đến BC lưu chuyển tiền tệ trong tương lai: Không có

2. Các khoản tiền do doanh nghiệp nắm giữ nhưng không được sử dụng: Không có

3. Số tiền đi vay thực thu trong kỳ

	6 tháng đầu năm 2019	6 tháng đầu năm 2018
- Tiền thu từ đi vay theo kế ước thông thường	784.626.756.283	665.732.920.892

4. Số tiền đã thực trả gốc vay trong kỳ:

	6 tháng đầu năm 2019	6 tháng đầu năm 2018
- Tiền trả nợ gốc vay theo kế ước thông thường:	734.758.171.380	657.332.591.902

BẢN THUYẾT MINH BÁO CÁO TÀI CHÍNH

6 tháng đầu của năm tài chính 2019 kết thúc vào ngày 30 tháng 06 năm 2019

Đơn vị tính: VND

VIII . NHỮNG THÔNG TIN KHÁC

- 01 . Những khoản nợ tiềm tàng, khoản cam kết và những thông tin tài chính khác: Không có
- 02 . Những sự kiện phát sinh sau ngày kết thúc kỳ kế toán

Không có sự kiện trọng yếu nào xảy ra sau ngày lập Báo cáo tài chính đòi hỏi được điều chỉnh hay công bố trên Báo cáo tài chính.

03 . Thông tin về các bên liên quan

a. Giao dịch với các thành viên quản lý chủ chốt và các cá nhân liên quan:

Các thành viên quản lý chủ chốt và các cá nhân có liên quan bao gồm: các thành viên Hội đồng quản trị, Ban Tổng giám đốc và các thành viên mật thiết trong gia đình các cá nhân này

- Thu nhập của các thành viên quản lý chủ chốt

	6 tháng đầu năm 2019	6 tháng đầu năm 2018
Tiền lương	811.305.500	740.170.285
Thù lao		

b. Giao dịch với các bên liên quan khác:

Bên liên quan	Mối quan hệ
Công ty CP Đầu tư & Phát triển Đa quốc gia I.D.I	Công ty mẹ
Công ty CP Tập Đoàn Sao Mai	Cổ đông lớn

Trong kỳ, Công ty có phát sinh các nghiệp vụ với các bên liên quan. Các nghiệp vụ chủ yếu như sau:

Bên liên quan	Nội dung nghiệp vụ	Giá trị giao dịch (VND)
+ Công ty CP ĐT Và Phát Triển Đa Quốc Gia IDI	- Thuê dây chuyền chiết chai dầu ăn	1.254.000.000
	- Phí xử lý nước thải	80.896.000

Cho đến ngày lập Báo cáo tài chính, các khoản chưa được thanh toán với các bên liên quan như sau:

Bên liên quan	Nội dung nghiệp vụ	Giá trị khoản phải thu (VND)	Giá trị khoản phải trả (VND)
+ Công ty CP ĐT Và Phát Triển Đa Quốc Gia IDI	- Thuê dây chuyền chiết chai dầu ăn		4.334.000.000
	- Phí xử lý nước thải		80.896.000

BẢN THUYẾT MINH BÁO CÁO TÀI CHÍNH

6 tháng đầu của năm tài chính 2019 kết thúc vào ngày 30 tháng 06 năm 2019

Đơn vị tính: VND

04 . Thông tin bộ phận

a. Khu vực địa lý

Hoạt động của Công ty được phân bổ chủ yếu ở khu vực trong nước và khu vực nước ngoài

- Thông tin về kết quả kinh doanh, tài sản cố định và các tài sản dài hạn khác và giá trị các khoản chi phí lớn không bằng tiền của bộ phận theo khu vực địa lý của Công ty

Chi tiêu	6 tháng đầu năm 2019			6 tháng đầu năm 2018		
	Trong nước	Xuất khẩu	Tổng cộng	Trong nước	Xuất khẩu	Tổng cộng
Doanh thu thuần về bán hàng và cung cấp dịch vụ ra bên ngoài	925.071.201.273	117.682.122.354	1.042.753.323.627	369.199.465.847	406.937.987.968	776.137.453.815
Doanh thu thuần cung cấp giữa các bộ phận						
Tổng doanh thu thuần bán hàng và cung cấp dịch vụ	925.071.201.273	117.682.122.354	1.042.753.323.627	369.199.465.847	406.937.987.968	776.137.453.815
Kết quả kinh doanh theo bộ phận	21.878.149.934	34.714.764.407	56.592.914.341	12.238.345.050	41.643.865.974	53.882.211.024
Các chi phí không phân bổ theo bộ phận			(9.114.166.944)			(21.666.577.237)
Lợi nhuận từ hoạt động kinh doanh			47.478.747.397			32.215.633.787
Doanh thu hoạt động tài chính			13.472.971.344			14.329.347.912
Chi phí tài chính			(30.197.249.157)			(26.133.772.546)
Thu nhập khác			1.803			457.022
Chi phí khác			(69.952.022)			(304.318.557)
Chi phí thuế thu nhập doanh nghiệp hiện hành			(3.588.231.498)			(2.585.655.536)
Lợi nhuận sau thuế TNDN			27.096.287.867			17.521.692.082
Tổng chi phí đã phát sinh để mua tài sản cố định và các tài sản dài hạn khác				2.378.079.275		4.860.593.610
Tổng chi phí khấu hao và phân bổ chi phí trả trước dài hạn				17.151.095.922		13.544.622.682



BẢN THUYẾT MINH BÁO CÁO TÀI CHÍNH

6 tháng đầu của năm tài chính 2019 kết thúc vào ngày 30 tháng 06 năm 2019

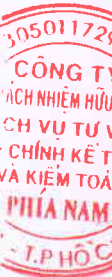
Đơn vị tính: VND

- Tài sản và nợ phải trả bộ phận theo khu vực địa lý

Chỉ tiêu	30/06/2019			01/01/2019		
	Trong nước	Xuất khẩu	Tổng cộng	Trong nước	Xuất khẩu	Tổng cộng
Tài sản bộ phận	400.473.883.626	22.060.435.050	422.534.318.676	206.909.368.368	289.343.550	207.198.711.918
Tài sản không phân bổ			1.032.476.504.339			1.160.210.518.610
Tổng tài sản	400.473.883.626	22.060.435.050	1.455.010.823.015	206.909.368.368	289.343.550	1.367.409.230.528
Nợ phải trả bộ phận	27.215.094.014	25.511.670.214	52.726.764.228	7.400.058.364	25.400.517.214	32.800.575.578
Nợ phải trả không phân bổ			848.111.030.524			807.531.914.554
Tổng nợ phải trả	27.215.094.014	25.511.670.214	900.837.794.752	7.400.058.364	25.400.517.214	840.332.490.132

b. Lĩnh vực kinh doanh

Lĩnh vực kinh doanh của Công ty chủ yếu là kinh doanh, chế biến và xuất khẩu cá, do đó Công ty không lập báo cáo bộ phận theo lĩnh vực kinh doanh để theo dõi và quản lý hoạt động của mình.



BẢN THUYẾT MINH BÁO CÁO TÀI CHÍNH

6 tháng đầu của năm tài chính 2019 kết thúc vào ngày 30 tháng 06 năm 2019

Đơn vị tính: VND

07 . Thông tin về hoạt động liên tục

Trong kỳ kế toán, không có hoạt động hoặc sự kiện phát sinh nào có ảnh hưởng đáng kể đến khả năng hoạt động liên tục của Công ty. Vì vậy, Báo cáo tài chính của Công ty được lập trên cơ sở giả định Công ty sẽ hoạt động liên tục.

08 . Số liệu so sánh

Số liệu so sánh là số liệu của Báo cáo tài chính cho năm tài chính 2018 kết thúc ngày 31/12/2018 và Báo cáo tài chính 06 tháng đầu năm 2018 kết thúc ngày 30/06/2018 đã được soát xét bởi Công ty TNHH DV Tư vấn Tài chính Kế toán & Kiểm toán Phía Nam (AASCs).

Đồng Tháp, ngày 20 tháng 07 năm 2019

Người lập biểu

LƯU TRẦN TẤN

Kế toán trưởng

NGUYỄN GIA THUẬN

Thay mặt Ban Tổng Giám đốc

Tổng Giám đốc



LÊ VĂN LÂM

